



RAPORT O STANIE MIASTA I GMINY SZCZAWNICA

za rok 2021



SPIS TREŚCI

1. WSTĘP.....	3
2. DEMOGRAFIA	3
3. FINANSE GMINY	7
3.1 DOCHODY	10
3.2 WYDATKI	17
A. Wydatki bieżące	22
B. Wydatki majątkowe	30
4. OŚWIATA I WYCHOWANIE	37
4.1 ORGANIZACJA PRACY SZKÓŁ	37
4.1.1 Liczba uczniów uczęszczających do placówek oświatowych prowadzonych oraz dotowanych przez Miasto i Gminę Szczawnica.....	37
4.1.2 Struktura zatrudnienia i ocena zasobów kadrowych	41
4.2 REALIZACJA ZADAŃ OŚWIATOWYCH	43
4.2.1 Wyniki egzaminów zewnętrznych.....	43
4.3 BUDŻET OŚWIATY	45
4.3.1 Finansowanie oświaty	45
4.3.2 Zadania oświatowe finansowane z budżetu miasta	46
4.4 REALIZACJA PROJEKTÓW FINANSOWANYCH Z ŚRODKÓW ZEWNĘTRZNYCH W ROKU 2021.....	49
4.4.1 Realizacja programu „ZAPROGRAMUJMY SWOJĄ DROGĘ DO SUKCESU”	49
4.4.2 Realizacja programu MAŁOPOLSKA TARCZA ANTYKRYZYSOWA – PAKIET EDUKACYJNY.....	52
4.4.3 Realizacja Programu „przedszkolaki cyber bystrzaki”.....	54
4.4.4 Realizacja Programu „NARODOWY PROGRAM CZYTELNICTWA 2.0 NA LATA 2021-2025 PRIORYTET 3”	55
4.4.5 Realizacja Programu „LABORATORIA PRZYSZŁOŚCI”	55
5. INWESTYCJE	57
5.1 RZĄDOWY FUNDUSZ INWESTYCJI LOKALNYCH	57
5.2 TRANSPORT I ŁĄCZNOŚĆ	57
5.3 TURYSTYKA.....	58
5.4 KULTURA FIZYCZNA.....	60
5.4 KULTURA	61
6. OGRANICZENIE NISKIEJ EMISJI	62
7. WYKAZ UCHWAŁ RADY MIEJSKIEJ PODJĘTYCH W ROKU 2021.....	63

Szanowni Państwo, mieszkańcy Szczawnicy, Szlachtowej i Jaworek.

Po raz czwarty mam przyjemność zaprezentować Wam Raport o Stanie Miasta i Gminy Szczawnica.



Kilka miesięcy temu pożegnaliśmy rok 2021. Kolejny trudny rok, w którym zaplanowane wcześniej cele zweryfikował czas pandemii, negatywnie odbijając się na gospodarce, kulturze, finansach i inwestycjach gminnych.

W dokumencie tym, podobnie jak w poprzednich latach, znalazły się rozdziały zgodnie z Uchwałą Rady Miejskiej nr XX/132/2020 z dnia 31

marca 2019r: demografia, finanse gminy, oświata i wychowanie, inwestycje, ograniczenie niskiej emisji oraz wykonane przez mnie uchwały Rady Miejskiej. Zapraszam do lektury.

Burmistrz Miasta i Gminy
Szczawnica

Grzegorz Niezgoda
Grzegorz Niezgoda

1. WSTĘP

Szczawnica jest gminą miejsko - wiejską w województwie małopolskim, w powiecie nowotarskim, położoną na pograniczu Beskidów Zachodnich i Pienin, nad potokiem Grajcarek. Na terenie Miasta i Gminy Szczawnica funkcjonuje pięć jednostek pomocniczych, z których dwie znajdują się na terenie wsi (Sołectwo Jaworki i Sołectwo Szlachtowa), a pozostałe trzy na terenie miasta (Osiedla: Szczawnica Wyżna, Szczawnica Centrum i Szczawnica Niżna).

Całkowita powierzchnia to 87,89 km² z czego część miejska to 32,90 km² sołectwo Szlachtowa to 19,76 km² i sołectwa Jaworki - 35,23 km².

2. DEMOGRAFIA

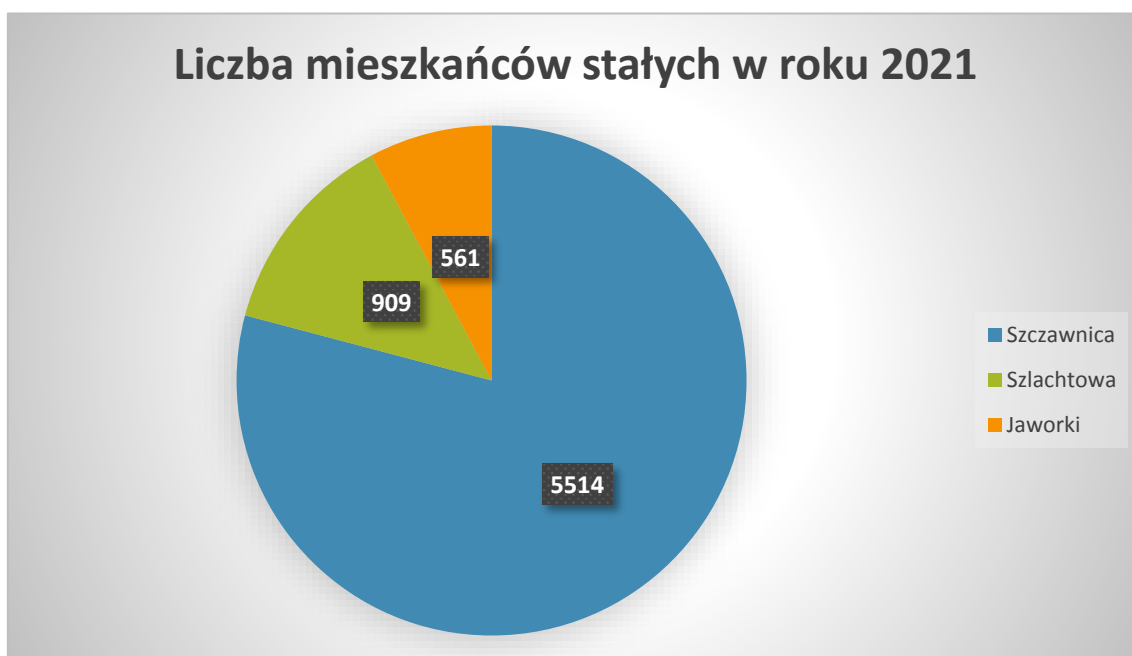
Na dzień 31 grudnia 2021 r. na terenie Miasta i Gminy Szczawnica zameldowanych było 6984 osób, odnotowaliśmy więc spadek w porównaniu z 2020 rokiem o 111 osób.

Populacja miasta i gminy wynosi ok. 3,80% ludności powiatu nowotarskiego i ok. 0,20% ludności województwa małopolskiego.

Na koniec 2021 r. miasto Szczawnica liczyło 5 514 mieszkańców, w tym 2 868 kobiet i 2 646 mężczyzn

- wieś Jaworki 561 mieszkańców, w tym 277 kobiet i 284 mężczyzn

- wieś Szlachtowa 909 mieszkańców, w tym 455 kobiet i 454 mężczyzn



Wykres 1 Liczba mieszkańców stałych



Wykres 2 Liczba mieszkańców czasowych

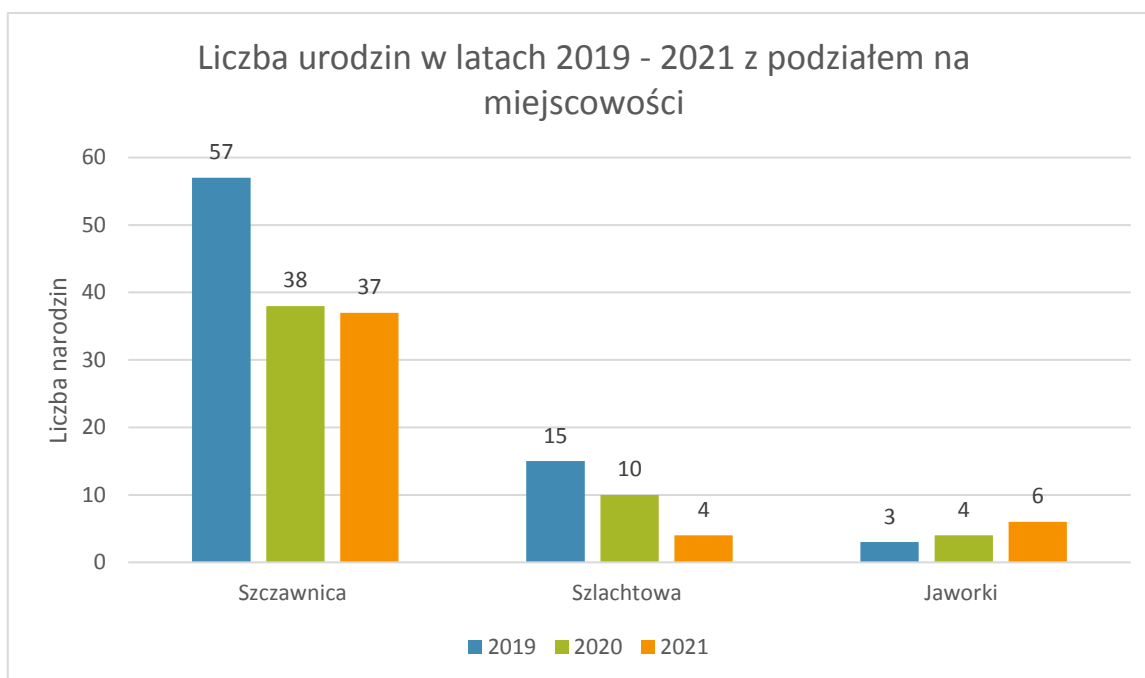
Wskaźnik gęstości zaludnienia jest stosunkowo niski i wynosi **79 osób/km² dla całej gminy**, w tym dla miasta 168 osób/km², zaś dla obszarów wiejskich zaledwie 27 osób/km², w tym dla wsi Jaworki 16 osób/km² i dla wsi Szlachtowa 46 osób/km². Szczawnica zważywszy na liczbę ludności jest jedną z najstąbiej zaludnionych gmin powiatu nowotarskiego.

Średni wiek mieszkańców wynosi 43 lata i jest porównywalny do średniego wieku mieszkańców województwa małopolskiego oraz porównywalny do średniego wieku mieszkańców całej Polski.

Mieszkańcy gminy Szczawnica zawarli w 2021 roku 50 małżeństwa, jest to o 8 więcej niż w 2020 r.

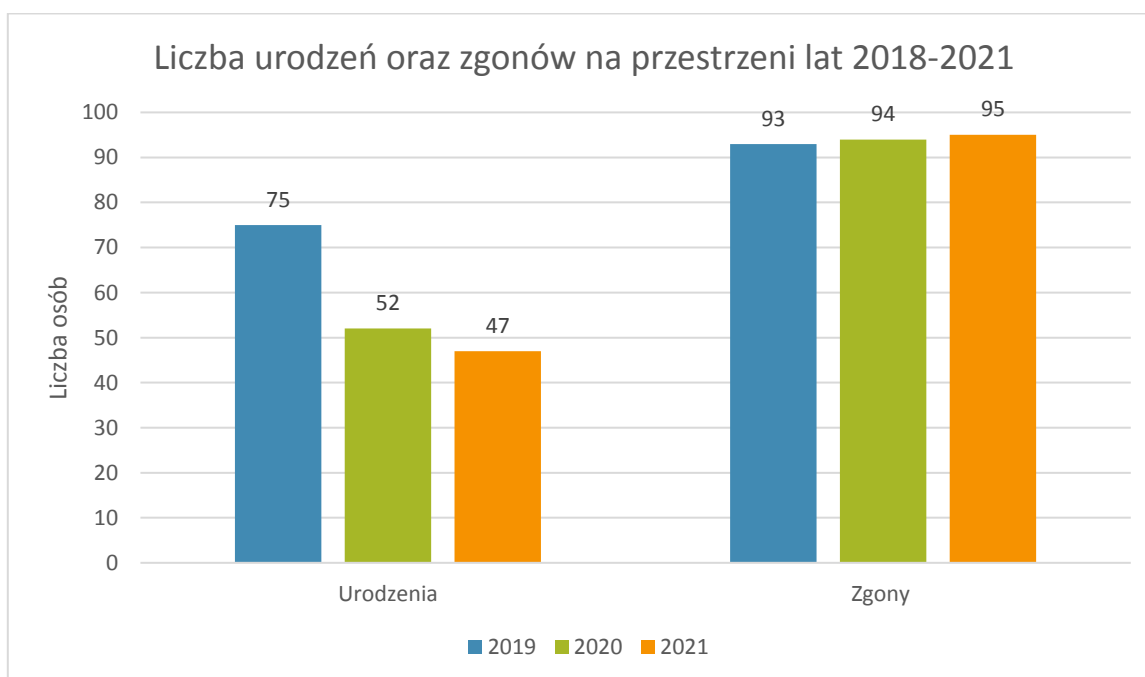
W 2021 roku w mieście i gminie Szczawnica urodziło się 47 dzieci, jest to spadek w porównaniu z rokiem poprzednim o 5 urodzeń (52).

W Szczawnicy urodziło się 37 dzieci w tym 21 chłopców i 16 dziewczynek. W Jaworkach 6 dzieci w tym 1 chłopiec i 5 dziewczynek, Szlachtowej 4 dzieci w tym 2 chłopców i 2 dziewczynki.

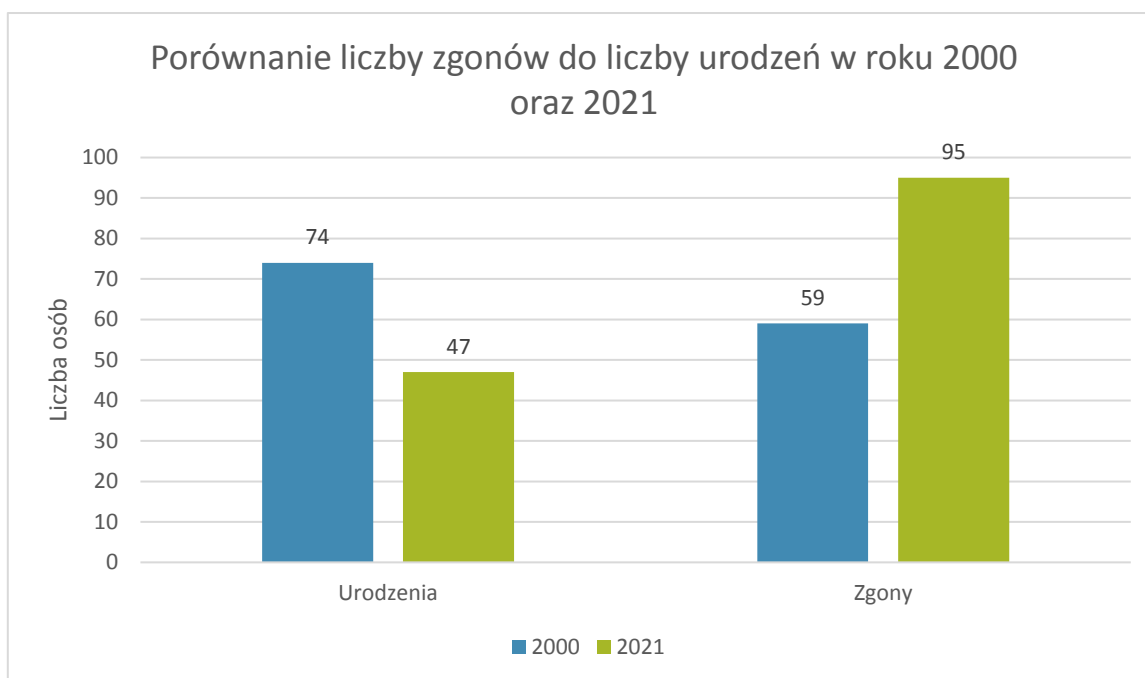


Wykres 3 Liczba narodzin w latach 2019 - 2021 z podziałem na miejscowości

W 2021 roku w mieście i gminie Szczawnica zmarło 95 mieszkańców w tym 43 mężczyzn oraz 52 kobiet. Na 1000 osób w gminie Szczawnica przypada 13,60 zgonów.



Wykres 4 Liczba urodzeń oraz zgonów na przestrzeni lat 2018-2021



Wykres 5 Porównanie liczby zgonów do liczby urodzeń w roku 2000 oraz 2021

W 2021 roku zarejestrowano 25 zameldowania w ruchu wewnętrznym oraz 64 wymeldowań, w wyniku czego saldo migracji wewnętrznych wynosi dla gminy Szczawnica - 39.

59,5 % mieszkańców gminy Szczawnica jest w wieku produkcyjnym, co odpowiada 4156 osobom. Dane statystyczne wieku produkcyjnego dla poszczególnych miejscowości kształtują się następująco:

- dla miasta Szczawnica 58,7 % co odpowiada 3238 osobom, w tym 1767 mężczyzn i 1471 kobiet,
- dla wsi Jaworki 67,2 % co odpowiada 377 osobom, w tym 207 mężczyzn i 170 kobiet,
- dla wsi Szlachtowa 59,6% co odpowiada 542 osobom, w tym 287 mężczyzn i 255 kobiet.

Liczba osób w wieku przedprodukcyjnym (0-17 r.ż) dla gminy Szczawnica wynosi 1324 osoby w tym 631 mężczyzn i 693 kobiet, co stanowi 19,0%, a 21,50 % mieszkańców jest w wieku poprodukcyjnym. Liczba osób w wieku poprodukcyjnym tj. kobiety po 60 r.ż i mężczyźni po 65 r.ż dla gminy Szczawnica wynosi 1503, z czego 1282 osób stanowią mieszkańcy Szczawnicy, a pozostałą liczbę 221 mieszkańcy wsi Jaworki (83) i Szlachtowa (138).

3. FINANSE GMINY

Budżet Miasta i Gminy Szczawnica na 2021 rok został przyjęty Uchwałą nr XXVIII/209/2020 Rady Miejskie w Szczawnicy z dnia 30 grudnia 2020 roku.

Zgodnie z wymienioną uchwałą:

planowane dochody budżetu ustalono na kwotę **38 850 326 zł**

- w tym dochody bieżące 34 347 530 zł
- w tym dochody majątkowe 4 502 796 zł

planowane wydatki budżetu ustalono na kwotę **40 560 052 zł**

- w tym wydatki bieżące 33 686 740 zł
- w tym wydatki majątkowe 6 873 312 zł

Plan zakładał, że planowany deficyt budżetu w kwocie 1 709 726 zł, liczony jako różnica pomiędzy dochodami i wydatkami, zostanie pokryty przychodami pochodzącymi z niewykorzystanych środków pieniężnych na rachunku bieżącym budżetu związanymi ze szczególnymi zasadami wykonywania budżetu określonymi w odrębnych ustawach w kwocie 500 000 zł oraz przychodami pochodzącymi z zaciągniętych pożyczek i kredytów w kwocie 1 209 726 zł. Przychody zaplanowano w kwocie 2 959 726 zł, w tym przychody z tytułu planowanych do zaciągnięcia kredytów w kwocie 2 459 726 zł. Planowane rozchody w wysokości 1 250 000 zł miały zostać przeznaczone na wykup wyemitowanych obligacji komunalnych oraz spłatę kredytów zaciągniętych w latach poprzednich. W trakcie roku budżetowego wymienione wyżej kwoty zostały zmienione przez Radę Miejską w Szczawnicy, a także na podstawie posiadanych upoważnień przez Burmistrza Miasta i Gminy Szczawnica. Ostatecznie po zmianach na dzień 31 grudnia 2021 roku:

planowane dochody budżetu ustalono na kwotę: **43 211 022,88 zł**

- w tym dochody bieżące: 36 079 330,58 zł
- w tym dochody majątkowe: 7 131 692,30 zł

planowane wydatki budżetu ustalono na kwotę: **46 699 420,61 zł**

- w tym wydatki bieżące: 35 566 135,83 zł
- w tym wydatki majątkowe: 11 133 284,78 zł

W wyniku wprowadzonych zmian budżetowych planowane dochody budżetu zwiększono o kwotę 4 360 696,88zł (10,10%), w tym dochody bieżące zwiększono o kwotę 1 731 800,58 zł (4,80%) a dochody majątkowe o kwotę 2 628 896,30zł (tj. 36,87%), natomiast planowane wydatki budżetu zwiększono o kwotę 2 650 970,88zł (6,14%), w tym wydatki bieżące zwiększono o kwotę 1 892 124,72zł (2,09 %) a wydatki majątkowe o kwotę 4 259 972,78zł (38,27%). Efektem wprowadzonych zmian było zwiększenie planowanego deficytu budżetu do kwoty 3 488 397,73 zł. Przychody budżetu uległy zwiększeniu do kwoty 20 834 038,94 zł, (wprowadzono wolne środki w kwocie 2 238 883,93 zł, przychody z niewykorzystanych środków związanych ze szczególnymi zasadami wykonywania budżetu zwiększono do wysokości 4 195 155,01 zł, przychody z tytułu kredytów zostały określone w wysokości kredytu konsolidacyjnego 14 400 000,00). Planowane rozchody przeznaczone na

wykup wyemitowanych obligacji komunalnych oraz spłatę kredytów zwiększono do kwoty 17 345 641,21 zł z czego 14 400 000,00 zł to kredyt konsolidacyjny a 2 945 641,21 zł na spłatę kredytów 2 745 641,21 zł, wykup obligacji 200 000 zł).

Ogółem wykonanie budżetu na dzień 31 grudnia 2021 roku przedstawia się następująco: dochody budżetu zrealizowano w kwocie **48 194 081 ,35 zł** tj.111,53 % planu

- w tym dochody bieżące **37 883 106,62 zł** tj. 105,00 % planu
- w tym dochody majątkowe **10 310 974,73 zł** tj. 144,58 % planu wydatki budżetu zrealizowano w kwocie **41 727 223,49zł** tj.89,35 % planu
- w tym wydatki bieżące **33 263 572,64 zł** tj. 93,53 % planu
- w tym wydatki majątkowe **8 463 650,85 zł** tj. 76,02 % planu

W tabeli poniżej przedstawiono porównanie głównych pozycji budżetowych według planu na początku i na koniec roku z uwzględnieniem ich wykonania.

Tabela 1 Główne pozycje budżetu Miasta i Gminy Szczawnica w 2021 roku

LP.	WYSZCZEGÓLNIENIE	Plan początkowy	Plan 31.12.2021	Wykonanie
A	DOCHODY OGÓŁEM (A.1+A.2)	38 850 326 zł	43 211 022,88 zł	48 194 081,35 zł
A.1	DOCHODY BIEŻĄCE	34 347 530 zł	36 079 330,58 zł	37 883 106,62 zł
A.2	DOCHODY MAJĄTKOWE	4 502 796 zł	7 131 692,30 zł	10 310 974,73 zł
B	WYDATKI OGÓŁEM (B.1+B.2)	40 560 052,00 zł	46 699 420,61 zł	41 727 223,49 zł
B.1	WYDATKI BIEŻĄCE	33 686 740,00 zł	35 566 135,83 zł	33 263 572,64 zł
B.2	WYDATKI MAJĄTKOWE	6 873 312,00 zł	11 133 284,78 zł	8 463 650,85 zł
C	NADWYŻKA / DEFICYT [A-B]	-1 709 726,00 zł	-3 488 397,73 zł	6 466 857,86 zł
D	PRZYCHODY	2 959 726,00 zł	20 834 038,94 zł	20 834 038,94 zł
D.1	KREDYTY I POŻYCZKI	2 459 726,00 zł	14 400 000,00 zł	14 400 000,00 zł
D.2	WOLNE ŚRODKI NA RACHUNKU BIEŻĄCYM	0,00 zł	2 238 883,93 zł	2 238 883,93 zł
D.3	PRZYCHODY Z NIEWYKORZYSTANYCH ŚRODKÓW (par. 905)	500 000,00 zł	4 195 155,01 zł	4 195 155,01 zł
E	ROZCHODY	1 250 000,00 zł	17 345 641,21zł	15 650 000,00 zł
E.1	WYKUP OBLIGACJI, SPŁATA KREDYTÓW I POŻYCZEK	1 250 000,00 zł	17 345 641,21zł	15 650 000,00 zł
E.2	UDZIELONE POŻYCZKI	0,00 zł	0,00 zł	0,00 zł

Według stanu na dzień 31.12.2021 r. budżet Miasta i Gminy Szczawnica po stronie wykonania wykazuje nadwyżkę w wysokości 6 466 857,86 zł, przy czym nadwyżka operacyjna rozumiana jako nadwyżka dochodów bieżących nad wydatkami bieżącymi wyniosła 4 619 533,98 zł. Zrealizowane przychody w wysokości 20 834 038,94 zł pochodzą z wolnych środków

w kwocie 2 238 883,93 zł, tj. nadwyżki środków pieniężnych na rachunku bieżącym budżetu wg stanu na koniec 2020 r. oraz z niewykorzystanych środków związanych ze szczególnymi zasadami wykonywania budżetu w kwocie 4 195 155,01 zł a także kredytu konsolidacyjnego w kwocie 14 400 000,00 zł. W okresie sprawozdawczym Miasto i Gmina Szczawnica zaciągnęło kredyt konsolidacyjny w kwocie 14 400 000,00 zł natomiast nie zaciągało nowych kredytów i pożyczek ani nie emitowało obligacji które miałyby wpływ na wysokość zadłużenia.

Zrealizowane rozchody w wysokości 15 650 000 zł zostały przeznaczone na spłatę kredytu zaciągniętego w Pienińskim Banku Spółdzielczym, wykup obligacji na kwotę 200 000 zł oraz obsługę kredytu konsolidacyjnego w wysokości 14 400 000,00 zł. W 2021 roku Miasto i Gmina Szczawnica nie udzielało z budżetu poręczeń i gwarancji.

Zobowiązania dłużne Miasta i Gminy Szczawnica na koniec grudnia 2021 r. wynoszą 16 175 000 zł, kredyt zaciągnięty w banku SGB na kwotę 14 400 000,00 zł oraz w Banku Spółdzielczym w Chrzanowie na kwotę 1 775 000,00 zł, Obsługa posiadanych zobowiązań zamknęła się kwotą 325 478,52 zł (wysokość tych kredytów stanowi 42,70 % uzyskanych dochodów bieżących). Wysokość kosztów obsługi długu w roku budżetowym zgodnie z zawartymi umowami kredytowymi jest zależna od zmiennej stawki WIBOR oraz stałej marży banku. Wielkość marży banków zależy od wielu czynników z których najważniejsze to wielkość udzielanego kredytu, długość okresu kredytowania, poziom zadłużenia jednostki czy też wielkość wypracowanej przez jednostkę nadwyżki operacyjnej. W roku 2021 Miasto i Gmina Szczawnica przeprowadziło konsolidację posiadanych kredytów w wyniku której zaciągnięto jedno zobowiązanie w wysokości 14 400 000,00 zł przy najkorzystniejszej zaproponowanej marży na poziomie 0,75 i zmiennej stawce WIBOR 3M kwota na dzień zawierania umowy (0,23). Spłacone kredyty były zaciągnięte w następujących bankach:

Tabela 2

instytucja kredytująca	nr umowy kredytu/pożyczki	data zawarcia umowy	Kwota z umowy	kwota pozostała do spłaty na dzień 30.09.2021 r.	spłata do końca 2021r.	do konsolidacji
Bank Spółdzielczy w Krościenku n.D	RLKP.272.18.2012.DD	29.11.2012r.	5.000.000,00	2 500 000,00	500.000,00	2.000.000,00
Bank Spółdzielczy w Krościenku n.D	RLKP.272.12.2013.DD	28.11.2013r.	4.700.000,00	2.050.000,00	50.000,00	2.000.000,00
DNB Bank Polska s.a	Emisja Obligacji w DNB Bank Polska s.a. z dnia 28 sierpnia 2015 r.	28.08.2015r.	7.000.000,00	6.600.000,00	200.000,00	6.400.000,00

DNB Bank Polska s.a	Emisja Obligacji w DNB Bank Polska s.a. z dnia 14 grudnia 2015 r..	14.12.2015r.	2.000.000,00	2.000.000,00	0	2.000.000,00
Mikołowski Bank Spółdzielczy	RLKP.272.3.2016.DD	29.11.2016r.	2.000.000,00	2.000.000,00	0	2.000.000,00
		suma	20.700.000,00	15.150.000,00	750.000,00	14.400.000,00

Starania o uzyskanie jak najniższej marży mają na celu ograniczanie wysokich kosztów obsługi długu, które już pod koniec roku 2021 miały tendencje wzrostowe.

3.1 DOCHODY

W 2021 roku dochody zostały wykonane na poziomie 111,53 % przyjętego planu. Na taki poziom wykonania planu miało wpływ przede wszystkim wysokie wykonanie dochodów majątkowych związanych z otrzymaniem środków z Rządowego Funduszu Inwestycji Lokalnych oraz dotacji na projekty z udziałem środków z UE (wykonanie dochodów majątkowych wyniosło aż 144,58% planu). W tabelach poniżej ujęto wykonania dochodów według źródeł ich pochodzenia (tabela nr 2), a także zamieszczono porównanie źródeł wykonanych dochodów na koniec roku 2019, 2020 i roku 2021 (tabela nr 3).

Wykonanie dochodów roku 2021 wyniosło 48 194 081,35zł (111,53 % wykonania planu po zmianach). W porównaniu do roku 2020 zanotowano wzrost dochodów bieżących o 11,14 % spowodowany zwiększeniem dochodów z tytułu podatku od nieruchomości, opłaty uzdrowiskowej, podatku od czynności cywilnoprawnych, udziału w podatkach stanowiących dochód budżetu państwa w podatku dochodowym od osób fizycznych, z najmu i dzierżawy mienia, ze sprzedaży drewna, z opłaty za gospodarowanie odpadami komunalnymi oraz wzrostem otrzymywanych subwencji.

Tabela 3 Wykonanie dochodów Miasta i Gminy Szczawnica w 2021 roku wg źródeł

WYSZCZEGÓLNIENIE	PLAN 2021	WYKONANIE 2021	% wykonania	Struktura Planu	Struktura Wykonania
DOCHODY BIEŻĄCE	36 079 330,58 zł	37 883 106,62 zł	105,00 %	83,50 %	87,67 %
DOCHODY WŁASNE	14 922 620,71 zł	17 082 030,67 zł	114,47 %	34,53 %	39,53 %
Podatki i opłaty lokalne	7 079 905,00 zł	7 638 433,47 zł	107,89 %	16,38 %	17,68 %
podatek od nieruchomości	5 910 000,00 zł	6 315 712,68 zł	106,86 %	13,68 %	14,62 %

podatek rolny	12 200,00 zł	12 867,60 zł	105,47 %	0,03 %	0,03 %
podatek leśny	198 000,00 zł	203 319,14 zł	102,69 %	0,46 %	0,47 %
podatek od środków transportowych	68 000,00 zł	57 062,33 zł	83,92 %	0,16 %	0,13 %
opłata od posiadania psów	5 000,00 zł	5 523,72 zł	110,47 %	0,01 %	0,01 %
opłata uzdrowskowa i miejscowa	855 000,00 zł	1 010 423,00 zł	118,18 %	1,98 %	2,34 %
opłata targowa	31 705,00 zł	33 525,00 zł	105,74 %	0,07 %	0,08 %
Podatki pobierane przez urzędy skarbowe	534 000,00 zł	856 099,64 zł	160,32 %	1,24 %	1,9 8%
podatek opłacany w formie karty podatkowej	20 000,00 zł	38 434,18 zł	192,17 %	0,05 %	0,09 %
podatek od spadków i darowizn	40 000,00 zł	71 893,98 zł	179,73 %	0,09 %	0,17 %
podatek od czynności cywilnoprawnych	474 000,00 zł	745 771,48 zł	157,34 %	1,10 %	1,73 %
Wpływy z opłat pozostałych	1 711 643,71 zł	1 852 401,16 zł	108,22 %	3,96 %	4,29 %
opłata za gospodarowanie odpadami komunalnymi	1 222 481,69 zł	1 301 346,13 zł	106,45 %	2,83 %	3,01 %
opłata za wydawanie zezwoleń na sprzedaż napojów alkoholowych	382 362,02 zł	353 716,25 zł	92,51 %	0,88 %	0,82 %
opłaty za zajęcie pasa drogowego	60 000,00 zł	126 173,60 zł	210,29 %	0,14 %	0,29 %
opłaty za korzystanie z wychowania przedszkolnego	25 000,00 zł	23 594,60 zł	94,38 %	0,06 %	0,05 %
opłata skarbowa	20 000,00 zł	45 774,78 zł	228,87 %	0,05 %	0,11 %

opłata eksploatacyjna, za licencje przewozowe	1 800,00 zł	1 795,80 zł	99,77 %	0,00 %	0,00 %
Udziały w podatkach stanowiących dochody budżetu państwa	4 451 662,00 zł	5 136 485,53 zł	115,38 %	10,30 %	11,89 %
w podatku dochodowym od osób fizycznych	4 251 662,00 zł	4 926 867,00 zł	115,88 %	9,84 %	11,40 %
w podatku dochodowym od osób prawnych	200 000,00 zł	209 618,53 zł	104,81 %	0,46 %	0,49 %
Dochody z mienia	961 340,00 zł	1 232 907,57 zł	128,25 %	2,22 %	2,85 %
opłaty za trwałe zarząd, użytkowanie i służebność nieruchomości	5 000,00 zł	4 876,00 zł	97,52 %	0,01 %	0,01 %
opłaty za użytkowanie wieczyste nieruchomości	107 000,00 zł	104 441,23 zł	97,61 %	0,25 %	0,24 %
dochody z najmu i dzierżawy mienia	769 340,00 zł	937 955,28 zł	121,92 %	1,78 %	2,17 %
wpływy ze sprzedaży drewna	80 000,00 zł	185 635,06 zł	232,04 %	0,19 %	0,43 %
Pozostałe własne dochody bieżące	184 070,00 zł	365 703,30 zł	198,68 %	0,43 %	0,85 %
dochody związane z realizacją zadań z zakresu administracji rządowej	22 570,00 zł	28 531,50 zł	126,41 %	0,05 %	0,07 %
wpływy z opłat i kar za korzystanie ze środowiska	3 000,00 zł	2 357,95 zł	78,60 %	0,01 %	0,01 %
mandaty	7 000,00 zł	21 596,71 zł	308,52 %	0,02 %	0,05 %
wpływy z pozostałych dochodów własnych	133 000,00 zł	280 685,72 zł	211,04 %	0,31 %	0,65 %
wpływy z odsetek	18 500,00 zł	32 531,42 zł	175,85 %	0,04 %	0,08 %

SUBWENCJE, DOTACJE, ŚRODKI Z UE	21 156 709,87 zł	20 801 075,95 zł	98,32 %	48,96 %	48,14 %
Subwencja ogólna	8 208 345,00 zł	8 208 345,00 zł	100,00 %	19,00 %	19,00 %
część oświatowa	5 028 622,00 zł	5 028 622,00 zł	100,00 %	11,64 %	11,64 %
część wyrównawcza	2 083 151,00 zł	2 083 151,00 zł	100,00 %	4,82 %	4,82 %
część równoważąca	279 355,00 zł	279 355,00 zł	100,00 %	0,65 %	0,65 %
Uzupełnienie subwencji ogólnej dla jednostek samorządu terytorialnego (817 217,00 zł	817 217,00 zł	100,00 %	1,89 %	1,89 %
Dotacje	12 948 364,87 zł	12 592 730,95 zł	97,25 %	29,97 %	29,14 %
dotacje celowe z budżetu państwa na zadania własne	660 853,53 zł	643 521,84 zł	97,38 %	1,53 %	1,49 %
dotacje celowe z budżetu państwa na zadania zlecone	10 149 230,49 zł	10 144 577,32 zł	99,95 %	23,49 %	23,48 %
dotacje z budżetu państwa dla gmin uzdrowiskowych	1 157 280,00 zł	1 157 280,00 zł	100,00 %	2,68 %	2,68 %
dotacje celowe na zadania realizowane na podstawie porozumień między j.s.t	250 000,00 zł	246 000,00 zł	98,40 %	0,58 %	0,57 %
dochody od innych jednostek na realizację zadań bieżących	25 500,00 zł	23 959,78 zł	93,96 %	0,06 %	0,06 %
rekompensaty utraconych dochodów w podatkach i opłatach lokalnych	25 038,67 zł	25 038,67 zł	100,00 %	0,06 %	0,06 %
Dotacje celowe w ramach programów finansowanych z udziałem środków europejskich	680 462,18 zł	352 353,34 zł	51,78 %	1,57 %	0,82 %
DOCHODY MAJĄTKOWE	7 131 692,30 zł	10 310 974,73 zł	144,58 %	16,50 %	23,86 %

DOCHODY WŁASNE	634 000,00 zł	1 197 886,03 zł	188,94 %	1,47 %	2,77 %
Wpływy ze sprzedaży lokali i nieruchomości (w tym opłaty 0760)	634 000,00 zł	1 197 886,03 zł	188,94 %	1,47 %	2,77 %
SUBWENCJE, DOTACJE, ŚRODKI Z UE	6 497 692,30 zł	9 113 088,70 zł	140,25 %	15,04 %	21,09 %
Dotacje z tytułu pomocy finansowej udzielanej między jst	125 000,00 zł	93 284,00 zł	74,63 %	0,29 %	0,22 %
Zadania finansowane z Polskiego Ładu	500 338,00 zł	500 338,00 zł	100,00 %	1,16 %	1,16 %
Dotacje i środki z budżetu państwa na zadania inwestycyjne	2 623 107,20 zł	5 139 979,08 zł	195,9 5%	6,07 %	11,90 %
Środki na dofinansowanie projektów realizowanych w ramach programów UE	3 249 247,10 zł	3 379 487,62 zł	104,01 %	7,52 %	7,82 %
DOCHODY OGÓŁEM	43 211 022,88 zł	48 194 081,35 zł	111,53 %	100,00 %	111,53 %
DOCHODY WŁASNE	15 556 620,71 zł	18 279 916,70 zł	117,51 %	36,00 %	42,30 %
SUBWENCJE, DOTACJE, ŚRODKI Z UE	27 654 402,17 zł	29 914 164,65 zł	108,17 %	64,00 %	69,23 %

Dochody bieżące w roku 2021 zostały wykonane na poziomie 105 % zakładanego planu i stanowią w strukturze wszystkich dochodów 87,67 %, z czego dochody własne zrealizowano na poziomie 114,47 % planu i stanowią one 39,53 % struktury dochodów, a dochody z dotacji i subwencji na poziomie 98,32 % planu stanowiące 48,14 % struktury dochodów. Analiza wykonania poszczególnych źródeł dochodów Miasta i Gminy Szczawnica wskazuje na wzrost poziomu wykonania bieżących dochodów własnych w porównaniu do stanu na koniec roku 2020 czy 2019.

Wykonanie dochodów majątkowych na poziomie 144,58 % planu związane jest głównie z wpływem dochodów z dotacji na zadania inwestycyjne nie ujętych w planie finansowym roku bieżącego oraz wyższym od przewidywanego wykonaniem dochodów ze sprzedaży nieruchomości.

Obserwujemy, iż wykonanie dochodów majątkowych z roku na rok systematycznie wzrasta a jest ono efektem tego, iż w każdym kolejnym roku Miasto pozyskuje w większej

wysokości dotacje i środki z budżetu państwa na zadania inwestycyjne, oraz środki na dofinansowanie projektów realizowanych w ramach programów UE.

Tabela nr 4 zawiera porównanie zrealizowanych dochodów w latach 2019-2021. Wnioski jakie można wyciągnąć po analizie dochodów zrealizowanych w poszczególnych latach są następujące z roku na rok dochody własne rosną, rosną także dochody z subwencji i dotacji za wyjątkiem dotacji celowej z budżetu państwa na zadania zlecone (zaprzestanie realizacji programu 300+) oraz części oświatowej subwencji ogólnej (zmniejszenie ilości dzieci uczęszczających do szkół podstawowych). Motorem tego wzrostu są dotacje bieżące, wpływy z podatków lokalnych oraz zdarzenia incydentalne. Można założyć, że po pierwsze stały wzrost wpływów dochodów własnych nawet w czasach trudnego okresu pandemicznego, świadczy o stabilnym rozwoju gospodarczym gminy i podmiotów działających na jej terenie. Po drugie, w dochodach bieżących duży udział stanowią dochody własne, na które gmina ma realny wpływ. To pozytywne zjawisko.

Tabela 4 Wykonanie dochodów w latach 2019 – 2021 wg źródeł

WYSZCZEGÓLNIENIE	2019	2020	2021
DOCHODY BIEŻĄCE	34 024 843,93 zł	34 537 139,12 zł	37 883 106,62 zł
DOCHODY WŁASNE	15 344 157,57 zł	14 929 776,00 zł	17 082 030,67 zł
Podatki i opłaty lokalne	7 268 732,46 zł	6 996 731,57 zł	7 638 433,47 zł
podatek od nieruchomości	5 732 853,74 zł	5 881 718,03 zł	6 315 712,68 zł
podatek rolny	12 309,38 zł	12 558,33 zł	12 867,60 zł
podatek leśny	195 929,34 zł	198 094,21 zł	203 319,14 zł
podatek od środków transportowych	74 975,00 zł	65 240,00 zł	57 062,33 zł
opłata od posiadania psów	5 607,00 zł	5 381,00 zł	5 523,72 zł
opłata uzdrowskowa i miejscowa	1 215 353,00 zł	812 295,00 zł	1 010 423,00 zł
opłata targowa	31 705,00 zł	21 445,00 zł	33 525,00 zł
Podatki pobierane przez urzędy skarbowe	591 332,51 zł	428 958,61 zł	856 099,64 zł
podatek opłacany w formie karty podatkowej	23 407,01 zł	29 664,23 zł	38 434,18 zł
podatek od spadków i darowizn	88 855,00 zł	42 630,02 zł	71 893,98 zł
podatek od czynności cywilnoprawnych	479 070,50 zł	356 664,36 zł	745 771,48 zł
Wpływy z opłat pozostałych	1 342 930,88 zł	1 719 162,57 zł	1 852 401,16 zł
opłata za gospodarowanie odpadami komunalnymi	837 884,58 zł	1 072 172,78 zł	1 301 346,13 zł
opłata za wydawanie zezwoleń na sprzedaż napojów alkoholowych	349 550,89 zł	379 784,07 zł	353 716,25 zł
opłaty za zajęcie pasa drogowego	103 579,72 zł	222 169,65 zł	126 173,60 zł
opłaty za korzystanie z wychowania przedszkolnego	24 028,29 zł	15 443,37 zł	23 594,60 zł

opłata skarbowa	26 201,00 zł	27 754,00 zł	45 774,78 zł
opłata eksploatacyjna, za licencje przewozowe	1 686,40 zł	1 838,70 zł	1 795,80 zł
Udziały w podatkach stanowiących dochody budżetu państwa	4 718 511,37 zł	4 411 913,23 zł	5 136 485,53 zł
w podatku dochodowym od osób fizycznych	4 406 279,00 zł	4 178 297,00 zł	4 926 867,00 zł
w podatku dochodowym od osób prawnych	312 232,37 zł	233 616,23 zł	209 618,53 zł
Dochody z mienia	1 075 157,92 zł	1 052 404,05 zł	1 232 907,57 zł
opłaty za trwałe zarząd, użytkowanie i służebność nieruchomości	4 876,00 zł	26 201,66 zł	4 876,00 zł
opłaty za użytkowanie wieczyste nieruchomości	104 354,23 zł	104 502,65 zł	104 441,23 zł
dochody z najmu i dzierżawy mienia	939 030,01 zł	835 427,48 zł	937 955,28 zł
wpływy ze sprzedaży drewna	26 897,68 zł	86 272,26 zł	185 635,06 zł
Pozostałe własne dochody bieżące	347 492,43 zł	320 605,97 zł	365 703,30 zł
dochody związane z realizacją zadań z zakresu administracji rządowej	26 522,25 zł	20 238,42 zł	28 531,50 zł
wpływy z opłat i kar za korzystanie ze środowiska	3 457,17 zł	2 924,51 zł	2 357,95 zł
mandaty	4 072,70 zł	9 099,80 zł	21 596,71 zł
wpływy z pozostałych dochodów własnych	259 190,30 zł	264 268,76 zł	280 685,72 zł
wpływy z odsetek	54 250,01 zł	24 074,48 zł	32 531,42 zł
SUBWENCJE, DOTACJE, ŚRODKI Z UE	18 680 686,36 zł	19 607 363,12 zł	20 801 075,95 zł
Subwencja ogólna	6 882 815,00 zł	6 887 587,00 zł	8 708 683,00 zł
część oświatowa	4 804 869,00 zł	5 118 550,00 zł	5 028 622,00 zł
część wyrównawcza	1 848 768,00 zł	1 563 627,00 zł	2 083 151,00 zł
część równoważąca	229 178,00 zł	205 410,00 zł	279 355,00 zł
Uzupełnienie subwencji ogólnej dla jednostek samorządu terytorialnego	0,00 zł	0,00 zł	817 217,00 zł
Dotacje	11 797 871,36	12 719 776,12	12 592 730,95 zł
dotacje celowe z budżetu państwa na zadania własne	815 185,20 zł	576 165,76 zł	643 521,84 zł
dotacje celowe z budżetu państwa na zadania zlecone	9 588 314,18 zł	10 547 713,72 zł	10 144 577,32 zł
dotacje z budżetu państwa dla gmin uzdrowiskowych	880 770,00 zł	983 718,00 zł	1 157 280,00 zł

dotacje celowe na zadania realizowane na podstawie porozumień między j.s.t	250 000,00 zł	202 173,08 zł	246 000,00 zł
dochody od innych jednostek na realizację zadań bieżących	87 651,15 zł	35 400,00 zł	23 959,78 zł
rekompensaty utraconych dochodów w podatkach i opłatach lokalnych	21 789,14 zł	34 605,00 zł	25 038,67 zł
Dotacje celowe w ramach programów finansowanych z udziałem środków europejskich	154 161,69 zł	340 000,56 zł	352 353,34 zł
DOCHODY MAJĄTKOWE	2 506 213,72 zł	6 877 303,67 zł	10 310 974,73 zł
DOCHODY WŁASNE	71 471,71 zł	1 636 353,98 zł	1 197 886,03 zł
Wpływy ze sprzedaży lokali i nieruchomości (w tym opłaty 0760)	71 471,71 zł	1 636 353,98 zł	1 197 886,03 zł
SUBWENCJE, DOTACJE, ŚRODKI Z UE	2 434 742,01 zł	5 240 949,69 zł	9 113 088,70 zł
Dotacje z tytułu pomocy finansowej udzielanej między jst			93 284,00 zł
Zadania finansowane z Polskiego Ładu			50 338,00 zł
Dotacje i środki z budżetu państwa na zadania inwestycyjne	136 119,00 zł	4 021 603,45 zł	5 139 979,08 zł
Środki na dofinansowanie projektów realizowanych w ramach programów UE	2 298 623,01 zł	1 219 346,24 zł	3 379 487,62 zł
DOCHODY OGÓŁEM	36 531 057,65 zł	41 414 442,79 zł	48 194 081,35 zł
DOCHODY WŁASNE	15 415 629,28 zł	16 566 129,98 zł	18 279 916,70 zł
SUBWENCJE, DOTACJE, ŚRODKI Z UE	21 115 428,37 zł	24 848 312,81 zł	29 914 164,65 zł

3.2 WYDATKI

W budżecie Miasta i Gminy Szczawnica podobnie jak przy realizacji dochodów można wyodrębnić pewną stałą, powtarzającą się grupę wydatków które procentowo stanowią znaczne coroczne obciążenie budżetu są to wydatki na zadania własne gminy o charakterze obowiązkowym w zakresie pomocy społecznej i oświaty czy wydatki na utrzymanie infrastruktury komunalnej.

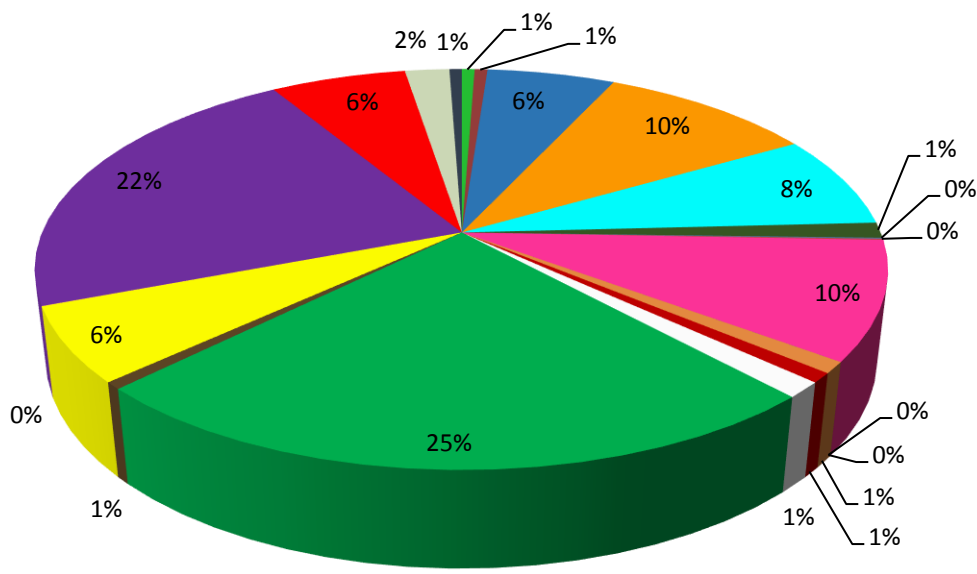
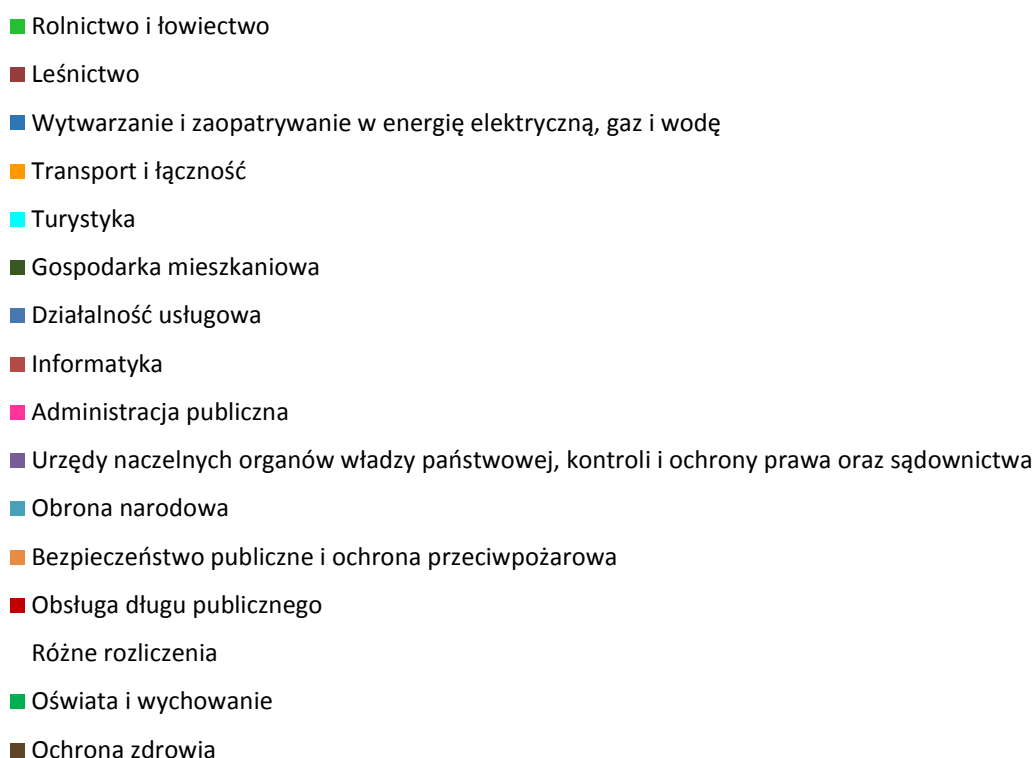
Tabela 5 Wykonanie Planu Wydatków Miasta i Gminy Szczawnica w 2021 roku

Dział	Treść	Przed zmianą	Po zmianie	Wykonanie	% Wykonania	Struktura
-------	-------	--------------	------------	-----------	-------------	-----------

010	Rolnictwo i łowiectwo	100 350,00	321 315,14	241 981,63	75,31%	0,58%
020	Leśnictwo	89 600,00	251 434,87	242 557,31	96,47%	0,58%
400	Wytwarzanie i zaopatrywanie w energię elektryczną, gaz i wodę	4 000,00	2 438 678,45	2 414 194,06	99,00%	5,79%
600	Transport i łączność	4 355 229,00	4 477 729,15	4 060 623,61	90,68%	9,73%
630	Turystyka	3 585 583,00	5 069 311,20	3 131 476,78	61,77%	7,50%
700	Gospodarka mieszkaniowa	826 500,00	886 500,00	523 205,76	59,02%	1,25%
710	Działalność usługowa	95 000,00	122 000,00	28 239,29	23,15%	0,07%
720	Informatyka	46 000,00	46 000,00	40 300,00	87,61%	0,10%
750	Administracja publiczna	4 128 667,00	4 270 467,00	3 979 141,11	93,18%	9,54%
751	Urzędy naczelných organów władzy państwowej, kontroli i ochrony prawa oraz sądownictwa	1 483,00	1 483,00	1 483,00	100,00%	0,00%
752	Obrona narodowa	600,00	0,00	0,00	0,00%	0,00%
754	Bezpieczeństwo publiczne i ochrona przeciwpożarowa	366 500,00	407 580,00	380 050,15	93,25%	0,91%
757	Obsługa długu publicznego	547 705,00	350 000,00	325 478,52	92,99%	0,78%
758	Różne rozliczenia	292 000,00	673 579,00	530 933,40	78,82%	1,27%
801	Oświata i wychowanie	10 783 826,00	10 855 079,52	10 226 980,52	94,21%	24,51%
851	Ochrona zdrowia	370 000,00	672 121,76	237 028,65	35,27%	0,57%
852	Pomoc społeczna	2 545 882,00	2 698 166,48	2 513 908,32	93,17%	6,02%
854	Edukacyjna opieka wychowawcza	5 000,00	14 736,00	9 440,00	64,06%	0,02%

855	Rodzina	9 029 427,00	9 245 808,35	9 209 755,88	99,61%	22,07%
900	Gospodarka komunalna i ochrona środowiska	2 500 200,00	2 763 181,69	2 557 694,20	92,56%	6,13%
921	Kultura i ochrona dziedzictwa narodowego	815 700,00	872 900,00	839 837,79	96,21%	2,01%
926	Kultura fizyczna	70 800,00	261 349,00	232 913,51	89,12%	0,56%
	Razem	40 560 052,00	46 699 420,61	41 727 223,49	89,35%	100,00%

Wykonanie 2021



Wykres 6

Wykonanie wydatków roku 2021 wyniosło **41 727 223,49zł** (89,35 % wykonania planu po zmianach). Po roku trwania stanu epidemii COVID-19 wykonanie wydatków w roku sprawozdawczym w porównaniu do roku 2020 było większe praktycznie we wszystkich

obszarach działania gminy. Znacznie mniejsze wydatki zaobserwowano jedynie w działach 855 „Rodzina” z uwagi na przekazanie zadań z programu 300+ do ZUS oraz w rozdziale 757 „Obsługa długu publicznego” z uwagi na bardzo niską stawkę WIBOR obowiązującą do trzeciego kwartału 2021.

Wydatki bieżące Miasta i Gminy Szczawnica w roku 2021 zostały wykonane na poziomie 93,53% natomiast majątkowe na poziomie 76,02% ostatecznego planu.

Wydatki te ponoszone są głównie w działach 801, 855, 750, 600, 852, 900 (razem wydatki wymienionych działów stanowią 78,00% ogółu wydatków roku 2021). Największe procentowo wydatki wykonano w 2021 roku w dziale 801 „Oświata i wychowanie” na wydatki związane z zadaniami oświatowymi w kwocie 10 226 980,52 zł (tj. 24,51% wydatków ogółem, wydatki te w kwocie 5 550 898,80 – tj. 54,28% były finansowane z dotacji i subwencji). W porównaniu do roku 2020 zanotowano zwiększenie wydatków na zadania oświatowe w kwocie 775 623,37 zł. Kolejnym działem klasyfikacji budżetowej, gdzie wydatki stanowią pokaźny udział w ich strukturze jest 855 „Rodzina” gdzie środki zostały przeznaczone na zadanie związane m.in. z wypłatą świadczeń wychowawczych, rodzinnych, z funduszu alimentacyjnego itp. Wydatkowana kwota 9 209 755,88zł stanowi 22,07% wydatków ogółem (wydatki te w 98,50% pokrywane są z dotacji) razem z wydatkami w kwocie 2 513 908,32 zł w dziale 852 „Pomoc społeczna” (6,02 % wydatków ogółem pokrywanych w 45,33% z dotacji) wydatki związane z pomocą społeczną wynoszą w budżecie roku 2021 Miasta i Gminy Szczawnica 31,12% wszystkich wydatków.

W dziale 750 „Administracja publiczna” wykonano wydatki w wysokości 3 979 141,11zł, które stanowiły 9,54% wydatków ogółem natomiast w dziale 900 „Gospodarka komunalna i ochrona środowiska” wykonywano wydatki związane z usuwaniem odpadów komunalnych, utrzymaniem zieleni, oświetleniem placów i ulic oraz wydatki związane z realizacją programów „Ograniczenie niskiej emisji ...” na które to zadania przeznaczono kwotę w wysokości 2 557 694,20zł (w tym wydatki majątkowe 261 061,00 zł) co stanowi 6,13% wydatków ogółem (bez wydatków majątkowych 5,51% wydatków ogółem). W dziale 600 „Transport i łączność” na wydatki przeznaczone głównie na letnie i zimowe utrzymanie dróg, bieżące remonty i wydatki inwestycyjne wydatkowano kwotę 4 060 623,61zł (w tym wydatki majątkowe 2 217 537,00 zł) co stanowi 5,79% wydatków ogółem.

W latach 2019 – 2021 wykonanie wydatków bieżących średnio wyniosło 92,26% wszystkich poniesionych wydatków. Wzrosły one o kwotę 1 415 305,80 zł z poziomu 31 848 266,84 zł w roku 2020 do 33 263 572,64zł w roku 2021 (o 4,44% w stosunku do roku poprzedniego (początek epidemii) a o 3,36% w stosunku do roku 2019). Wzrost wydatków bieżących jest zjawiskiem niekorzystnym, był on jednak w poprzednich latach spowodowany bardziej zwiększaniem zakresu i obszaru realizowanych zadań niż wzrostem kosztów materiałów i usług, obecnie ta tendencja uległa zmianie. Nie bez znaczenia dla prezentacji poziomów wykonania dochodów i wydatków mają również zakłócenia występujących trendów spowodowanych występowaniem epidemii COVID-19.

Wydatki majątkowe w okresie sprawozdawczym wynosiły 20,28 % wszystkich wykonanych wydatków. W porównaniu z rokiem 2019 i 2020 ich wzrost jest znaczący (o 6 021

926,57 w odniesieniu do roku 2020) jednakże, w przeciwieństwie do wydatków bieżących są to wydatki uzależnione głównie od pozyskiwanych środków zewnętrznych.

A. Wydatki bieżące

Przez wydatki bieżące budżetu jednostki samorządu terytorialnego rozumie się wydatki budżetowe niebędące wydatkami majątkowymi. Wykonanie wydatków bieżących wyniosło 33 263 572,64zł (93,53% planu). Procentowo w 2021 stanowią one 79,72% wszystkich wykonanych wydatków. Ich podział zgodnie z art. 236 ust. 3 ustawy o finansach publicznych przedstawiono w **tabeli 6**.

Tabela 6. Struktura wydatków Miasta i Gminy Szczawnica w 2021 roku

Rodzaj wydatków			Plan początkowy	Plan po zmianach	Wykonanie 2021	%	Struktura
B	Wydatki bieżące		33 686 740,00	35 566 135,83	33 263 572,64	93,53%	79,72%
w tym:	wydatki bieżące jednostek budżetowych	1	20 338 090,00	21 598 988,08	19 889 807,64	92,09%	47,67%
	wydatki na wynagrodzenia i składki od nich naliczane	1a	12 951 257,53	12 624 080,40	12158131,97	96,31%	29,14%
	wydatki związane z realizacją zadań statutowych jednostek budżetowych	1b	7 386 832,47	8 974 907,68	7731675,67	86,15%	18,53%
	wydatki na dotacje na zadania bieżące	2	2 458 755,00	2 532 878,00	2227867,81	87,96%	5,34%
	wydatki na świadczenia na rzecz osób fizycznych	3	9 892 316,00	10 327 227,86	10177739,11	98,55%	24,39%
	wydatki na programy finansowane z udziałem środków, o których mowa w art. 5 ust. 1 pkt 2 i 3, w części związanej z realizacją zadań jednostki samorządu terytorialnego	4	449 874,00	757 041,89	642679,56	84,89%	1,54%
	wydatki na obsługę długu publicznego	5	547 705,00	350 000,00	325478,52	92,99%	0,78%
	wypłaty z tytułu poręczeń i gwarancji udzielonych przez jednostki samorządu terytorialnego przypadające do spłaty w danym roku budżetowym	6	0,00	0,00	0	0,00%	0,00%

M	Wydatki majątkowe		6 873 312,00	11133 284,78	8 463 650,85	76,02%	20,28%
w tym:	wydatki na inwestycje i zakupy inwestycyjne z udziałem środków, o których mowa w art. 5 ust. 1 pkt 2 i 3, w części związanej z realizacją zadań jednostki samorządu terytorialnego		3 197 729,00	7 403 635,80	5119564,19	69,15%	12,27%
w tym:	ze środków pochodzących z budżetu Unii Europejskiej		3 675 583,00	3 729 648,98	3344086,66	89,66%	8,01%
w tym:	wydatki na wniesienie wkładów do spółek prawa handlowego		0,00	0,00	0	0,00%	0,00%
			40560052	46699420,61	41727223,49	89,35%	100,00%

1. WYDATKI BIEŻĄCE JEDNOSTEK BUDŻETOWYCH.

Wydatki bieżące jednostek budżetowych w roku 2021 wykonano w kwocie 19 889 807,64zł (47,67% wydatków bieżących budżetu). Obejmują one wynagrodzenia i składki od nich naliczane oraz wydatki związane z realizacją zadań statutowych jednostek budżetowych takie jak: zakupy towarów i usług; koszty utrzymania oraz inne wydatki związane z funkcjonowaniem jednostek budżetowych; wydatki związane z realizacją zadań zleconych z zakresu administracji rządowej i innych zadań zleconych odrębnymi ustawami; wydatki związane z realizacją zadań wykonywanych na podstawie umów lub porozumień między jednostkami samorządu terytorialnego.

1A. WYDATKI NA WYNAGRODZENIA I SKŁADKI OD NICH NALICZANE.

W roku 2021 wydatki na wynagrodzenia wyniosły **12 323 135,71 zł**. Stanowią one największy składnik wydatków bieżących budżetu (37,05 %). Oprócz pensji nauczycieli i pracowników jednostek budżetowych obejmują one również wynagrodzenia bezosobowe m.in. z tytułu umów zlecenia lub umów o dzieło zawieranych z osobami fizycznymi świadczącymi usługi na potrzeby poszczególnych jednostek.

1B. WYDATKI ZWIĄZANE Z REALIZACJĄ ZADAŃ STATUTOWYCH JEDNOSTEK BUDŻETOWYCH.

Wykonanie wydatków związanych z realizacją zadań statutowych zamknęło się kwotą 7 731 675,67 zł co stanowi 29,14 % wydatków bieżących budżetu. Wydatki bieżące jednostek budżetowych to wydatki związane z funkcjonowaniem tych jednostek oraz realizacją wykonywanych przez nie zadań.

2. WYDATKI NA DOTACJE NA ZADANIA BIEŻĄCE.

Dotacje definiowane są jako podlegające szczególnym zasadom rozliczania środki z budżetu państwa, budżetu jednostek samorządu terytorialnego oraz z państwowych funduszy celowych przeznaczone na podstawie ustawy o finansach publicznych, odrębnych ustaw lub umów międzynarodowych, na finansowanie lub dofinansowanie realizacji zadań publicznych.

Z budżetu Miasta i Gminy Szczawnica w 2021 roku udzielono dotacje podmiotowe i celowe na zadania bieżące na łączną kwotę **2 227 867,81zł** co stanowiło 5,34% wydatków bieżących budżetu. W skład tej kwoty wchodzi następujące dotacje:

Tabela 7

Dział	Rozdział	Grupa	Treść	Dotacje na zadania bieżące (art.236ust.3pkt2ustawy)
630	630		Turystyka	
630	63095		Pozostała działalność	
630	63095	1200	Dotacja dla PTTK	3 000,00 zł
754	754		Bezpieczeństwo publiczne i ochrona przeciwpożarowa	
754	75495		Pozostała działalność	
754	75495	1200	Dotacja dla GOPR	3 000,00 zł
801	801		Oświata i wychowanie	
801	80104		Przedszkola	
801	80104	1200	Dotacja dla Przedszkoli niepublicznych	651 143,56 zł
801	80113		Dowożenie uczniów do szkół	
801	80113	1200	transport uczniów niepełnosprawnych	26 000,00 zł
851	851		Ochrona zdrowia	
751	85154		Przeciwdziałanie alkoholizmowi	
751	85154	1200	porozumienia Miastem Nowy Sącz dot. przyjęcia do realizacji opieki nad osobami zatrzymanymi do	1 500,00 zł

			wytrzeźwienia z terenu MiG Szczawnica	
852	852		Pomoc społeczna	
852	85203		Ośrodki wsparcia	
852	85203	1200	Dotacja celowa dla Stowarzyszenia na rzecz osób z niepełnosprawnością	783 893,25 zł
852	85295		Pozostała działalność	
852	85295	1200	Dotacja dla KIGS	59 331,00 zł
921	921		Kultura i ochrona dziedzictwa narodowego	
921	92109		Domy i ośrodki kultury, świetlice i kluby	
921	92109	1200	Dotacja podmiotowa	400 000,00 zł
921	92116		Biblioteki	
921	92116	1200	Dotacja Podmiotowa	270 000,00 zł
921	92605		Pozostała działalność	
921	92195	1200	dotacje na realizację zadań pożytku publicznego PSONI, Związek Podhalan, Chór Kameralny, PTKS	20 000,00 zł
926	926		Kultura fizyczna	
826	92605		Zadania w zakresie kultury fizycznej	
826	92605	1200	Dotacja na realizację zadania publicznego dla Klubu Jarmuta i Pieniny	10 000,00 zł

3. WYDATKI NA ŚWIADCZENIA NA RZECZ OSÓB FIZYCZNYCH.

Wydatki na świadczenia na rzecz osób fizycznych to takie wydatki kierowane, na podstawie odrębnych przepisów, bezpośrednio lub pośrednio do osób fizycznych, które nie są wynagrodzeniem za świadczoną pracę. Wysokość wydatków na świadczenia na rzecz osób fizycznych w 2021 roku zamknęła się kwotą **10 177 739,11 zł** co stanowi 24,39 % wydatków

budżetu. Największy składnik omawianych wydatków to świadczenia społeczne udzielane na rzecz osób fizycznych, finansowane głównie z dotacji z budżetu państwa, w dziale 855 oraz dziale 852. Wydatki związane z obsługą rządowego programu Rodzina 500 plus stanowią największą kwotę tych wydatków i zostały zrealizowane w wysokości 6 837 346,85 zł. Wydatki na świadczenia rodzinne, świadczenia z funduszu alimentacyjnego, opłacanie składek na ubezpieczenie emerytalne i rentowe z ubezpieczenia społecznego. Pozostałe wydatki to wpłaty na rzecz osób przebywających w Domach Pomocy Społecznej, wydatki na realizację rządowego programu „Dobry start” wypłata zasiłków pieniężnych, wypłata dodatków mieszkaniowych, wypłata zasiłków stałych, wydatki na realizację programu „Pomoc państwa w zakresie dożywiania”, wydatki na pomoc materialną o charakterze socjalnym dla uczniów, wydatki osobowe pracowników MGOPS. Pozostałe wydatki to wydatki na diety radnych Rady Miejskiej, diety przysługujące sołtysom i przewodniczącym zarządów osiedli z terenu Miasta i Gminy Szczawnica, diety i nagrody spisowe oraz wydatki osobowe przysługujące nauczycielom, pracowników jednostek budżetowych, strażakom OSP, pracownikom Straży Miejskiej, stypendia i nagrody sportowe.

Tabela 8

Dział	Rozdział	Grupa	Świadczenia na rzecz osób fizycznych (art.236ust.3pkt3ustawy)	Wykonanie
020	020		Leśnictwo	
020	02001		Gospodarka leśna	
020	02001	1300		1 082,73 zł
750	750		Administracja publiczna	
750	75022		Rady gmin (miast i miast na prawach powiatu)	
750	75022	1300		204 100,27 zł
750	75023		Urzędy gmin (miast i miast na prawach powiatu)	
750	75023	1300		22 886,56 zł
750	75056		Spis powszechny i inne	
750	75056	1300		21 647,00 zł
750	75095		Pozostała działalność	
750	75095	1300		23 520,00 zł
754	754		Bezpieczeństwo publiczne i ochrona przeciwpożarowa	
754	75412		Ochotnicze straże pożarne	

754	75412	1300		19 689,07 zł
754	75416		Straż gminna (miejska)	
754	75416	1300		474,42 zł
801	801		Oświata i wychowanie	
801	80101		Szkoły podstawowe	
801	80101	1300		82 664,22 zł
801	80103		Oddziały przedszkolne w szkołach podstawowych	
801	80103	1300		5 223,94 zł
801	80104		Przedszkola	
801	80104	1300		3 244,77 zł
801	80113		Dowożenie uczniów do szkół	
801	80113	1300		5 484,12 zł
852	852		Pomoc społeczna	
852	85202		Domy pomocy społecznej	
852	85202	1300		409 725,28 zł
852	85214		Zasiłki okresowe, celowe i pomoc w naturze oraz składki na ubezpieczenia emerytalne i rentowe	
852	85214	1300		71 504,01 zł
852	85215		Dodatki mieszkaniowe	
852	85215	1300		113 813,00 zł
852	85216		Zasiłki stałe	
852	85216	1300		100 390,19 zł
852	85219		Ośrodki pomocy społecznej	
852	85219	1300		6 541,79 zł
852	85230		Pomoc w zakresie dożywiania	
852	85230	1300		132 516,70 zł
854	854		Edukacyjna opieka wychowawcza	
854	85415		Pomoc materialna dla uczniów o charakterze socjalnym	
854	85415	1300		9 440,00 zł

855	855		Rodzina	
855	85501		Świadczenie wychowawcze	
855	85501	1300		6 837 346,85 zł
855	85502		Świadczenia rodzinne, świadczenie z funduszu alimentacyjnego oraz składki na ubezpieczenia emerytalne i rentowe z ubezpieczenia społecznego	
855	85502	1300		2 078 829,19 zł
855	85504		Wspieranie rodziny	
855	85504	1300		2 400,00 zł
926	926		Kultura fizyczna	
826	92605		Zadania w zakresie kultury fizycznej	
926	92605	1300		25 215,00 zł
			Razem	10 177 739,11 zł

**4. WYDATKI NA PROGRAMY FINANSOWANE Z UDZIAŁEM ŚRODKÓW Z UE
(O KTÓRYCH MOWA W ART. 5 UST. 1 PKT 2 I 3, W CZĘŚCI ZWIĄZANEJ Z REALIZACJĄ
ZADAŃ JEDNOSTKI SAMORZĄDU TERYTORIALNEGO.)**

W 2021 roku w zakresie wydatków bieżących z udziałem środków europejskich wydatkowano kwotę **642 679,56zł** (co stanowi 1,54 % wydatków w roku 2021). Kwota ta została przeznaczona na realizację następujących zadań:

Tabela 9

Dział	Rozdział	Grupa	Wydatki związane z realizacją ich statutowych zadań, związane z programami finansowanymi środkami, o których mowa w art.5 ust.1 pkt2 ustawy (art.236ust.3pkt4ustawy)	Wykonanie
020	020		Leśnictwo	
020	02001		Gospodarka leśna	
020	02001	1101	Zwiększenie odporności ekosystemów leśnych i ich wartości dla środowiska PROW	150 663,99 zł
630	630		Turystyka	
630	63095		Pozostała działalność	
630	63095	1101		165,45 zł

630	63095	1102	Rewitalizacja przestrzeni publicznych uzdrowiskowego centrum Szczawnicy etap II	54,55 zł
630	63095	1401		37 261,81 zł
630	63095	1402		3 021,21 zł
801	801		Oświata i wychowanie	
801	80101		Szkoły podstawowe	
801	80101	1101	„Zaprogramujmy swoją drogę do sukcesu - program współpracy transgranicznej Polsko – Słowackiej”	162 296,92 zł
801	80101	1102		46 014,32 zł
801	80101	1401		65 854,42 zł
801	80101	1402		22 683,36 zł
900	900		Gospodarka komunalna i ochrona środowiska	
900	90005		Ochrona powietrza atmosferycznego i klimatu	
900	90005	1101	Ograniczenie niskiej emisji na terenie Miasta i Gminy Szczawnica – paliwa stałe – program wymiany źródeł ciepła	433,96 zł
900	90005	1102		306,59 zł
921	921		Kultura i ochrona dziedzictwa narodowego	
921	92105		Pozostała działalność	
921	92195	1101	Pieniny - nasze polsko-słowackie dziedzictwo przyrodnicze i kulturowe	87 211,74 zł
921	92195	1102		15 390,30 zł
921	92195	1401		18 684,70 zł
921	92195	1402		3 297,29 zł
926	926		Kultura fizyczna	
926	92601		Obiekty sportowe	
926	92601	1101	Poprawa jakości infrastruktury rekreacyjnej na terenie Miasta Szczawnicy etap I i II- zagospodarowanie terenu dla siłowni rekreacyjno-gimnastycznej na świeżym powietrzu	12 506,01 zł
926	92601	1102		2 631,99 zł
926	92601	1401		12 070,78 zł
926	92601	1402		2 130,17 zł
Razem:				642 679,56 zł

5. WYDATKI NA OBSŁUGĘ DŁUGU PUBLICZNEGO.

Wydatki na obsługę długu publicznego realizowane w rozdziale 75702 wyniosły w 2021 roku **325 478,52zł** (0,78 % wydatków 2021r.). Kwota ta została przeznaczona na spłatę odsetek i prowizji od wyemitowanych obligacji komunalnych oraz zaciągniętych kredytów i pożyczek. Z analizy wydatków w tym zakresie w okresie 2019-2021 można zauważyć że rok do roku są one mniejsze a wynika to ze spłaty zadłużenia jak również z wyjątkowo niskich stóp procentowych. W końcówce roku 2021 z uwagi na wysoką inflację zaczęliśmy obserwować odwrócenie się tendencji na rynku kredytowym a koszty obsługi zadłużenia zaczęły wzrastać.

6. WYPŁATY Z TYTUŁU PORĘCZEŃ I GWARANCJI UDZIELONYCH PRZEZ JST PRZYPADAJĄCE DO SPŁATY W 2020

W roku 2021 nie zaistniała konieczność wypłaty z tytułu poręczeń i gwarancji udzielonych przez jst przypadające do spłaty w 2021r.

7. REZERWY.

Rozdział 75818 obejmuje niewykorzystane rezerwy budżetu w wysokości 141 057,6 zł. W 2021 roku rozwiązana została część rezerwy ogólnej (130 942,40 zł) oraz część rezerwy celowej na zarządzanie kryzysowe (15 000 zł, wydatki zapobieganie COVID-19).

Wysokość ustalonych na 2021 rok rezerw ustalono w wysokości 292 000,00

- rezerwa ogólna na nieprzewidziane wydatki występujące w ciągu roku – 190 000,00 zł;
- rezerwa celowa na zarządzanie kryzysowe – 102 000 zł obliczona na podstawie odrębnych przepisów;

B. WYDATKI MAJĄTKOWE

Przez wydatki majątkowe budżetu jednostki samorządu terytorialnego rozumie się wydatki na inwestycje i zakupy inwestycyjne, w tym na programy finansowane z udziałem środków z UE, zakup i objęcie akcji i udziałów; wniesienie wkładów do spółek prawa handlowego. Wykonanie realizowanych wydatków majątkowych zgodnie z ich podziałem wynikającym z art. 236 ust. 4 ustawy o finansach publicznych przedstawiono i omówiono poniżej natomiast szczegółowy ich zestawienie wraz z opisem umieszczono w VI części niniejszego sprawozdania. W 2021 roku wydatki majątkowe stanowiły 20,28% wszystkich wydatków i zostały wykonane w kwocie 8 463 650,85 zł (76,02% wykonania planu). Za najistotniejsze wydatki na zadania majątkowe, poza projektami z udziałem środków europejskich o których mowa poniżej, należy uznać inwestycje drogowe związane z przebudową dróg ul. Skotnicka, Al. Parkowa, Bereśnik, rozbudowę istniejącego wodociągu w Jaworkach, . Rewitalizacja przestrzeni publicznych uzdrowskiego centrum Szczawnicy etap II (św. Krzyża), Realizację projektów: wymiana źródeł ciepła, Laboratoria przyszłości.

1. WYDATKI NA INWESTYCJE I ZAKUPY INWESTYCYJNE Z UDZIAŁEM ŚRODKÓW UE

W ramach wydatków na inwestycje z udziałem środków pozyskanych z UE w roku 2021 wydatkowano kwotę **3 344 086,66 zł**. Kwota ta została przeznaczona na następujące zadania:

- „Rewitalizacja przestrzeni publicznych uzdrowskiego centrum Szczawnicy etap II” (św. Krzyża)
- „Zwiększenie atrakcyjności granicy PL-SK w Pianinach poprzez modernizację istniejącej”
- „Poprawa jakości infrastruktury rekreacyjnej na terenie Miasta Szczawnicy etap II- zagospodarowanie terenu dla siłowni rekreacyjno-gimnastycznej na świeżym powietrzu”
- Ograniczenie niskiej emisji na terenie Miasta i Gminy Szczawnica – paliwa stałe – program wymiany źródeł ciepła.

Tabela 10 Wykonanie wydatków majątkowych

Klasyfikacja		Opis	Plan po zmianach	Wykonanie	%
1	2	3	5	6	7
Dział	010	Rolnictwo i łowiectwo	270 500,00 zł	191 247,57 zł	70,70%
Rozdział	01010	Infrastruktura wodociągowa i sanitacyjna wsi	20 500,00 zł	826,56 zł	4,03%
		<i>w tym: inwestycje</i>	<i>20 500,00 zł</i>	<i>826,56 zł</i>	<i>4,03%</i>
		1. Dokumentacja na wodociąg na Białej Wodzie	14 300,00 zł	826,56	5,78%
		2. Dokumentacja kanalizacja deszczowa w Szlachtowej	6 200,00 zł	0,00 zł	0,00%
Rozdział	01095	Pozostała działalność	250 000,00 zł	190 421,01 zł	76,17%
		<i>w tym: inwestycje</i>	<i>250 000,00 zł</i>	<i>190 421,01 zł</i>	<i>76,17%</i>
		Modernizacja dróg dojazdowych do gruntów rolnych	250 000,00 zł	190 421,01 zł	76,17%
Dział	400	Wytwarzanie i zaopatrywanie w energię elektryczną, gaz i wodę	2 433 678,45 zł	2 410 194,06 zł	99,04%
Rozdział	40002	Dostarczanie wody	2 419 678,45 zł	2 410 194,06 zł	99,61%
		<i>w tym: inwestycje</i>	<i>2 419 678,45 zł</i>	<i>2 410 194,06 zł</i>	<i>99,61%</i>
		Poprawa jakości życia mieszkańców w sołectwach Jaworki i Szlachtowa poprzez rozbudowę istniejącego wodociągu (Fundusz Inwestycji Lokalnych)	2 402 678,45 zł	2 395 039,02 zł	99,68%
		Poprawa jakości życia mieszkańców w sołectwie Szlachtowa poprzez	3 000,00 zł	2 806,86 zł	93,56%

		rozbudowę istniejącego wodociągu etap II (Fundusz Inwestycji Lokalnych)			
		Dokumentacja na wodociąg w Szczawnicy	14 000,00 zł	12 348,18 zł	88,20%
Rozdział	40003	Dostarczanie energii elektrycznej	14 000,00 zł	0,00 zł	0,00%
		<i>w tym: inwestycje</i>	<i>14 000,00 zł</i>	<i>0,00 zł</i>	<i>0,00%</i>
		Montaż paneli fotowoltaicznych na budynkach użyteczności publicznej (dokumentacja)	14 000,00 zł	0,00 zł	0,00%
Dział	600	Transport i łączność	2 462 829,15 zł	2 217 538,56 zł	90,04%
Rozdział	60014	Drogi publiczne powiatowe	8 000,00 zł	7 768,42 zł	97,11%
		<i>w tym: inwestycje</i>	<i>8 000,00 zł</i>	<i>7 768,42 zł</i>	<i>97,11%</i>
		1. Przebudowa drogi powiatowej nr 1636K Krościenko – Szczawnica ul. Główna (dotacja)	0,00 zł	0,00 zł	0,00%
		2. Montaż radarowego wyświetlacza prędkości (dotacja)	8 000,00 zł	7 768,42 zł	97,11%
Rozdział	60016	Drogi publiczne gminne	2 441 829,15 zł	2 198 650,94 zł	90,04%
		<i>w tym: inwestycje</i>	<i>2 441 829,15 zł</i>	<i>2 198 650,94 zł</i>	<i>90,04%</i>
		1. Dokumentacja geodezyjnoprawna niezbędna do regulacji prawa własności ulic na terenie MiG Szczawnica	50 000,00 zł	46 750,00 zł	93,50%
		2. Przebudowa dróg gminnych ul. Skotnicka nr 364896K na odcinku od 0+210 do 0+648 i na odcinku od 0+000 do 0+118, wraz ze skrzyżowaniem w km 0+337 w miejscowości Szczawnica (zadanie finansowanie w części ze środków Funduszu Inwestycji Lokalnych w kwocie 500 000 zł)	1 796 679,00 zł	1 796 078,21 zł	99,97%
		3. Przebudowa drogi Aleja Parkowa nr 364893K na odcinku w km 0+000 do 0+290 w Szczawnicy	319 150,15 zł	322 366,73 zł	101,01%

		4. Przebudowa ul. Zawodzie	276 000,00 zł	33 456,00 zł	12,12%
Rozdział	60095	Pozostała działalność	13 000,00 zł	11 119,20 zł	85,53%
		<i>w tym: inwestycje</i>	<i>13 000,00 zł</i>	<i>11 119,20 zł</i>	<i>85,53%</i>
		Budowa przystanku Sewerynowka	3 000,00 zł	0,00 zł	0,00%
		Budowa przystanku Jaworki	10 000,00 zł	11 119,20 zł	111,19%
Dział	630	Turystyka	5 004 828,18 zł	3 071 173,76 zł	61,36%
Rozdział	63095	Pozostała działalność	5 004 828,18 zł	3 071 173,76 zł	61,36%
		<i>w tym: inwestycje</i>	<i>5 004 828,18 zł</i>	<i>3 071 173,76 zł</i>	<i>61,36%</i>
		<i>w tym wydatki na programy finansowane z udziałem środków, o których mowa w art. 5 ust. 1 pkt 2 i 3, w części związanej z realizacją zadań jst</i>	<i>3 364 099,98 zł</i>	<i>3 014 150,76 zł</i>	<i>89,60%</i>
		1. Dokumentacja projektowa budowy ścieżki pieszo – rowerowej od dolnej stacji PKL w kierunku Jaworek	0,00 zł	0,00 zł	0,00%
		2. Rewitalizacja przestrzeni publicznych uzdrowskiego centrum Szczawnicy etap II	3 338 269,98 zł	2 993 218,26 zł	89,66%
		3. Zwiększenie atrakcyjności pogranicza polsko-słowackiego w Pieninach poprzez modernizację istniejącej infrastruktury turystycznej (przystań flisacka)	25 830,00 zł	21 955,50 zł	85,00%
		4. Podniesienie walorów architektonicznych połączenia ul. Szalaya z uzdrowską częścią miasta - pomoc dla gmin górskich Fundusz Inwestycji Lokalnych ((§ 2 ust. 1 pkt 5 i ust. 3 pkt 1 (M.P. z 2020 poz. 662))	751 511,36 zł	37 000,00 zł	4,92%
		5. Poprawa jakości przestrzeni głównej placu Uzdrowskiego - pomoc dla gmin górskich Fundusz Inwestycji Lokalnych ((§ 2 ust. 1 pkt 5 i ust. 3 pkt 1 (M.P. z 2020 poz. 662))	400 000,00 zł	19 000,00 zł	4,75%

		6. Rewitalizacja przestrzeni publicznych uzdrowiskowego centrum Szczawnicy etap II - pomoc dla gmin górskich Fundusz Inwestycji Lokalnych (§ 2 ust. 1 pkt 5 i ust. 3 pkt 2 (M.P. z 2020 poz. 662))	489 216,84 zł	0,00 zł	100,00%
Dział	700	Gospodarka mieszkaniowa	235 000,00 zł	0,00 zł	0,00%
Rozdział	70005	Gospodarka gruntami i nieruchomościami	235 000,00 zł	0,00 zł	0,00%
		<i>w tym: inwestycje</i>	235 000,00 zł	0,00 zł	0,00%
		Koszty regulacji działki przy DSKL Palenica (dz. 1220/49)	235 000,00 zł	0,00 zł	0,00%
Dział	710	Działalność usługowa	87 000,00 zł	0,00 zł	0,00%
Rozdział	71004	Plany zagospodarowania przestrzennego	87 000,00 zł	0,00 zł	0,00%
		<i>w tym: inwestycje</i>	87 000,00 zł	0,00 zł	0,00%
		1. Plan zagospodarowania przestrzennego dla Szlachtowej	25 000,00 zł	0,00 zł	0,00%
		2. Plan zagospodarowania przestrzennego dla Szafranówki	19 000,00 zł	0,00 zł	0,00%
		3. Plan zagospodarowania przestrzennego dla Jaworek	43 000,00 zł	0,00 zł	0,00%
Dział	750	Administracja publiczna	31 200,00 zł	25 000,00 zł	80,13%
Rozdział	75023	Urzędy gmin (miast i miast na prawach powiatu)	31 200,00 zł	25 000,00 zł	80,13%
		<i>w tym: inwestycje</i>	0,00 zł	0,00 zł	0
		Budowa windy w Urzędzie Miejskim (dokumentacja)	0,00 zł	0,00 zł	0
		<i>w tym: zakupy inwestycyjne</i>	31 200,00 zł	25 000,00 zł	80,13%
		Wydatki na zakupy inwestycyjne Urząd Miasta	31 200,00 zł	25 000,00 zł	80,13%
Dział	754	Bezpieczeństwo publiczne i ochrona przeciwpożarowa	20 000,00 zł	20 000,00 zł	100,00%
Rozdział	75478	Usuwanie skutków klęsk żywiołowych	20 000,00 zł	20 000,00 zł	100,00%
		<i>w tym: inwestycje</i>	20 000,00 zł	20 000,00 zł	100,00%

		Odbudowę zbiornika przeciwpożarowego w miejscowości Nowa Biała.	20 000,00 zł	20 000,00 zł	100,00%
Dział	801	Oświata i wychowanie	179 700,00 zł	179 700,00 zł	100,00%
Rozdział	80101	Szkoły podstawowe	179 700,00 zł	179 700,00 zł	100,00%
		<i>w tym: inwestycje</i>	<i>179 700,00 zł</i>	<i>179 700,00 zł</i>	<i>100,00%</i>
		Laboratoria Przyszłości	179 700,00 zł	179 700,00 zł	100,00%
Dział	900	Gospodarka komunalna i ochrona środowiska	311 000,00 zł	261 061,00 zł	83,94%
Rozdział	90005	Ochrona powietrza atmosferycznego i klimatu	270 000,00 zł	242 200,00 zł	89,70%
		<i>w tym: inwestycje</i>	<i>270 000,00 zł</i>	<i>242 200,00 zł</i>	<i>89,70%</i>
		<i>w tym: wydatki na programy finansowane z udziałem środków, o których mowa w art. 5 ust. 1 pkt 2 i 3, w części związanej z realizacją zadań jst</i>	<i>270 000,00 zł</i>	<i>242 200,00 zł</i>	<i>89,70%</i>
		Ograniczenie niskiej emisji na terenie Miasta i Gminy Szczawnica – paliwa stałe – program wymiany źródeł ciepła	270 000,00 zł	242 200,00 zł	89,70%
Rozdział	90015	Oświetlenie ulic, placów i dróg	12 000,00 zł	0,00 zł	0,00%
		<i>w tym: inwestycje</i>	<i>12 000,00 zł</i>	<i>0,00 zł</i>	<i>0,00%</i>
		Budowa oświetlenia ulicznego na ul. Św. Krzyża (dokumentacja)	12 000,00 zł	0,00 zł	0,00%
Rozdział	90095	Pozostała działalność	29 000,00 zł	18 861,00 zł	65,04%
		<i>w tym: inwestycje</i>	<i>29 000,00 zł</i>	<i>18 861,00 zł</i>	<i>65,04%</i>
		1. Budowa placu zabaw Sewerynowka (dokumentacja)	10 000,00 zł	9 000,00 zł	90,00%
		2. Budowa placu zabaw Park Dolny (dokumentacja)	10 000,00 zł	0,00 zł	0,00%
		3. Zabudowa placu przy OSP Szlachtowa (dokumentacja)	9 000,00 zł	9 861,00 zł	109,57%
Dział	921	Kultura i ochrona dziedzictwa narodowego	0,00 zł	0,00 zł	0,00%
Rozdział	92195	Pozostała działalność	0,00 zł	0,00 zł	0,00%
		<i>w tym: inwestycje</i>	<i>0,00 zł</i>	<i>0,00 zł</i>	<i>0,00%</i>

		Przebudowa placu Szalaya (dokumentacja)	0,00 zł	0,00 zł	0,00%
Dział	926	Kultura fizyczna	97 549,00 zł	87 735,90 zł	89,94%
Rozdział	92601	Obiekty sportowe	97 549,00 zł	87 735,90 zł	89,94%
		<i>w tym: inwestycje</i>	<i>97 549,00 zł</i>	<i>87 735,90 zł</i>	<i>89,94%</i>
		<i>w tym wydatki na programy finansowane z udziałem środków, o których mowa w art. 5 ust. 1 pkt 2 i 3, w części związanej z realizacją zadań jst</i>	<i>95 549,00 zł</i>	<i>87 735,90 zł</i>	<i>91,82%</i>
		1. Poprawa jakości infrastruktury rekreacyjnej na terenie Miasta Szczawnicy etap I (siłownia PROW)	51 800,00 zł	42 963,90 zł	82,94%
		2. Poprawa jakości infrastruktury rekreacyjnej na terenie Miasta Szczawnicy etap II- zagospodarowanie terenu dla siłowni rekreacyjno-gimnastycznej na świeżym powietrzu (Interreg)	45 749,00 zł	44 772,00 zł	97,86%
		Razem	11 133 284,78 zł	8 463 650,85 zł	76,02%
	w tym:	inwestycje	11 102 084,78 zł	8 438 650,85 zł	76,01%
		<i>w tym: wydatki na programy finansowane z udziałem środków, o których mowa w art. 5 ust. 1 pkt 2 i 3, w części związanej z realizacją zadań jst</i>	<i>3 729 648,98 zł</i>	<i>3 344 086,66 zł</i>	<i>76,57%</i>
	w tym:	zakupy inwestycyjne	31 200,00 zł	25 000,00 zł	80,13%
		<i>w tym: wydatki na programy finansowane z udziałem środków, o których mowa w art. 5 ust. 1 pkt 2 i 3, w części związanej z realizacją zadań jst</i>	<i>0,00 zł</i>	<i>0,00 zł</i>	<i>0,00 zł</i>

4. OŚWIATA I WYCHOWANIE

4.1 ORGANIZACJA PRACY SZKÓŁ

Na terenie Miasta i Gminy Szczawnica funkcjonują 4 publiczne placówki oświatowe, w tym trzy szkoły podstawowe: Szkoła Podstawa nr 1 im. Henryka Sienkiewicza, Szkoła Podstawa nr 2 im. prof. Józefa Tischnera oraz Szkoła Podstawowa im. Jana Pawła II w Szlachtowej, a także jedno przedszkole - Miejskie Przedszkole Publiczne w Szczawnicy.

Ponadto na terenie Gminy oświatową działalność prowadzą dwa niepubliczne przedszkola, które uzyskują wsparcie z budżetu Gminy Szczawnica zgodnie z obowiązkiem wynikającym z Ustawy z dnia 27 października 2017 r. o finansowaniu zadań oświatowych.

4.1.1 LICZBA UCZNIÓW UCZĘSZCZAJĄCYCH DO PLACÓWEK OŚWIATOWYCH PROWADZONYCH ORAZ DOTOWANYCH PRZEZ MIASTO I GMINĘ SZCZAWNICA

Zadaniem własnym gminy jest zapewnienie warunków do spełnienia obowiązku rocznego przygotowania przedszkolnego przez dziecko 6 letnie oraz prawa do korzystania z wychowania przedszkolnego dzieciom w wieku 2,5-5 lat.

Zgodnie z art. 31 ust. 8 ustawy Prawo oświatowe do zadań gminy należy zapewnienie dziecku możliwości korzystania z wychowania przedszkolnego w:

- publicznym przedszkolu, oddziale przedszkolnym w publicznej szkole podstawowej lub publicznej innej formie wychowania przedszkolnego, prowadzonych przez gminę, lub
- publicznym przedszkolu, oddziale przedszkolnym w publicznej szkole podstawowej lub publicznej innej formie wychowania przedszkolnego, prowadzonych przez inną osobę prawną lub osobę fizyczną, położonych na obszarze gminy, lub
- niepublicznym przedszkolu, oddziale przedszkolnym w niepublicznej szkole podstawowej, lub niepublicznej innej formie wychowania przedszkolnego, położonych na obszarze gminy.

Tabela 11 Liczba dzieci uczęszczających do przedszkoli prowadzonych oraz dotowanych przez Gminę Szczawnica wg. stanu na dzień 30 września 2021 r.

Nazwa	Dzieci w wieku 2 lat	Dzieci w wieku 3 lat	Dzieci w wieku 4 lat	Dzieci w wieku 5 lat	Dzieci w wieku 6	SUMA
SZKOŁA PODSTAWOWA IM. JANA PAWŁA II	0	0	0	3	12	15
MIEJSKIE PRZEDSZKOLE PUBLICZNE	9	23	36	43	33	144
NIEPUBLICZNE PRZEDSZKOLE ZGROMADZENIA SS SŁUŻEBNICZEK NMP NP	0	8	25	10	-----	43

SZKOŁA PODSTAWOWA NR 2 IM. KS.PROF. JÓZEFA TISCHNERA	0	0	0	2	8	10
NIEPUBLICZNE PRZEDSZKOLE "BAJKOWE WZGÓRZE"	2	11	9	10	7	39
SUMA						251

Źródło: Sprawozdania System Informacji Oświatowej

Obowiązek szkolny uregulowany jest w ustawie z dnia 14 grudnia 2016 r. Prawo oświatowe. Zgodnie z art. 35 ust. 2 obowiązek szkolny dziecka rozpoczyna się z początkiem roku szkolnego w roku kalendarzowym, w którym dziecko kończy 7 lat, oraz trwa do ukończenia szkoły podstawowej, nie dłużej jednak niż do ukończenia 18. roku życia. Obowiązek szkolny spełniony jest po ukończeniu 8 - letniej szkoły podstawowej.

Tabela 12 Liczba uczniów uczęszczających do szkół podstawowych prowadzonych przez Miasto i Gminę Szczawnica

Lp.	SZKOŁA			KLASA								razem
	Jednostka	Rok szkolny		1	2	3	4	5	6	7	8	
1	Szkoła Podstawowa Nr 1 w Szczawnicy	2019/ 2020	liczba uczniów w klasie	30	38	42	23	53	48	28	42	304
			liczba oddziałów	2	2	2	1	3	2	1	2	15
		2020/ 2021	liczba uczniów w klasie	40	31	38	42	25	54	48	28	306
			liczba oddziałów	2	2	2	2	1	3	2	1	15
		2021/2022	Liczba uczniów w klasie	24	40	31	38	40	24	54	48	299
			Liczba oddziałów	1	2	2	2	2	1	3	2	15

2	Szkoła Podstawowa w Szlachtowej	2019/2020	liczba uczniów w klasie	8	13	7	7	13	10	17	17	92
			liczba oddziałów	1	1	1	1	1	1	1	1	1
		2020/2021	liczba uczniów w klasie	14	8	12	6	6	13	11	16	86
			liczba oddziałów	1	1	1	1	1	1	1	1	1
		2021/2022	liczba uczniów w klasie	14	13	9	11	8	5	13	11	84
			liczba oddziałów	1	1	1	1	1	1	1	1	1
3	Szkoła Podstawowa nr 2	2019/2020	liczba uczniów w klasie	21	19	18	0	40	25	28	23	174
			liczba oddziałów	1	1	1	0	2	1	1	1	8
		2020/2021	liczba uczniów w klasie	25	21	18	16	0	40	24	28	172
			liczba oddziałów	1	1	1	1	0	2	1	1	8
		2021/2022	liczba uczniów w klasie	25	25	22	18	17	0	40	24	171
			liczba oddziałów	1	1	1	1	1	0	2	1	8
2019/2020	razem liczba uczniów	59	70	67	30	106	83	73	82	570		

	razem liczba oddziałów	4	4	4	2	6	4	3	4	31
2020/2021	razem liczba uczniów	79	60	68	64	31	107	83	72	564
	razem liczba oddziałów	4	4	4	4	2	6	4	3	31
2021/2022	razem liczba uczniów	63	78	62	67	65	29	107	83	554
	razem liczba oddziałów	3	4	4	4	4	2	6	4	31

Źródło: Sprawozdania System Informacji Oświatowej

Tabela 13 Liczba uczniów posiadających orzeczenie o potrzebie kształcenia specjalnego uczęszczających do szkół podstawowych prowadzonych przez Miasto i Gminę Szczawnica

	rok szkolny 2021/2022
Szkoła Podstawowa im. Jana Pawła II w Szlachtowej	5
Szkoła Podstawowa nr 1 w Szczawnicy	14
Szkoła Podstawowa nr 2 w Szczawnicy	3
SUMA:	22

Źródło: Sprawozdania System Informacji Oświatowej

W roku szkolnym 2021/2022 do szkół podstawowych znajdujących się na terenie Miasta i Gminy Szczawnica uczęszczało 554 uczniów w tym 22 osoby posiadające orzeczenie o potrzebie kształcenia specjalnego.

Na terenie Miasta i Gminy Szczawnica dostępnych jest ogółem 290 miejsc wychowania przedszkolnego.

Tabela 14 Maksymalna liczba miejsc oraz oddziałów wychowania przedszkolnego na terenie Miasta i Gminy Szczawnica

Miejskie Przedszkole Publiczne	Liczba oddziałów	6
	Liczba miejsc wychowania przedszkolnego	145
Oddział przedszkolny w Szkole Podstawowej nr 2 w Szczawnicy	Liczba oddziałów	1
	Liczba miejsc wychowania	25

Oddział przedszkolny w Szkole Podstawowej w Szlachtowej	Liczba oddziałów	1
	Liczba miejsc wychowania przedszkolnego	20
Niepubliczne Przedszkole Sióstr Służebniczek	Liczba oddziałów	2
	Liczba miejsc wychowania przedszkolnego	50
Niepubliczne Przedszkole Bajkowe Wzgórze	Liczba oddziałów	2
	Liczba miejsc wychowania przedszkolnego	50
Suma – liczby miejsc wychowania przedszkolnego		290

Źródło: System Informacji Oświatowej

4.1.2 STRUKTURA ZATRUDNIENIA I OCENA ZASOBÓW KADROWYCH

Zasady zatrudniania nauczycieli w przedszkolach, szkołach i placówkach określają przepisy ustawy z dnia 26 stycznia 1982 r. - Karta Nauczyciela.

Zgodnie z art. 11 ww. ustawy dyrektor szkoły nawiązuje z nauczycielem stosunek pracy odpowiednio na podstawie umowy o pracę lub mianowania na stanowisku zgodnym z posiadanymi przez nauczyciela kwalifikacjami oraz zgodnie z posiadanym przez nauczyciela stopniem awansu zawodowego.

Liczbę zatrudnionych nauczycieli z podziałem na poszczególne placówki przedstawia **tabela nr 15**.

Tabela 15 Liczba pracowników pedagogicznych w placówkach oświatowych prowadzonych przez Miasto i Gminę Szczawnica

	Miejskie Przedszkole Publiczne w Szczawnicy		Szkoła Podstawowa Nr 1 w Szczawnicy		Szkoła Podstawowa w Szlachtowej		Szkoła Podstawowa Nr 2 w Szczawnicy	
	rok szkolny 2020/2021	rok szkolny 2021/2022 (stan na dzień 16.05.2022 r.)	rok szkolny 2020/2021	rok szkolny 2021/2022 (stan na dzień 16.05.2022 r.)	rok szkolny 2020/2021	rok szkolny 2021/2022 (stan na dzień 16.05.2022 r.)	rok szkolny 2020/2021	rok szkolny 2021/2022 (stan na dzień 16.05.2022 r.)
Dyrektor szkoły	1	1	1	1	1	1	1	1
V-ce dyrektor szkoły	0	0	1	1	0	0	0	0
Nauczyciele	11	11	31	33	15	16	22	21

Pedagog szkolny	0	0	1	1	1	1	1	1
Ogółem	12	12	34	36	17	18	24	23

Źródło: Opracowanie własne na podstawie programu Płace Vulcan.

W roku szkolnym 2020/2021 w placówkach oświatowych rozpoczęło pracę 87 zatrudnionych nauczycieli, z kolei rok 2021/2022 rozpoczęło ze stanem zatrudnienia - 89 nauczycieli.

Tabela 16 Liczba etatów nauczycieli z podziałem na poszczególne stopnie awansu zawodowego

Stopień awansu	Miejskie Przedszkole Publiczne w Szczawnicy		Szkoła Podstawowa nr 1 w Szczawnicy		Szkoła Podstawowa w Szlachtowej		Szkoła Podstawowa nr 2 w Szczawnicy	
	rok szkolny 2020/2021	rok szkolny 2021/2022	rok szkolny 2020/2021	rok szkolny 2021/2022	rok szkolny 2020/2021	rok szkolny 2021/2022	rok szkolny 2020/2021	rok szkolny 2021/2022
stażysta	1,00	0,00	1,00	0,44	1,67	0,09	0,00	0,00
kontraktowy	3,00	4,00	6,00	7,00	1,44	3,51	4,00	4,00
mianowany	2,00	1,00	4,00	5,00	1,33	1,82	3,00	5,00
dyplomowany	3,82	6,06	20,56	20,89	9,33	11,59	12,94	12,94
Ogółem	9,82	11,06	31,56	33,33	13,77	17,01	19,94	21,94

Źródło: Opracowanie własne na podstawie programu Płace Vulcan

W roku szkolnym 2020/2021 zatrudniano nauczycieli na 75,09 etatów, w tym: 3,67 etatu dot. nauczycieli stażystów, co stanowi 4,89%, zatrudnionych; 14,44 etatu nauczycieli kontraktowych tj. 19,23%; 10,33 etatu nauczycieli mianowanych, co daje 13,76% zatrudnionych i 46,65 etatu nauczycieli dyplomowanych, co daje 62,12%. Największy odsetek stanowią nauczyciele dyplomowani.

Z kolei w roku szkolnym 2021/2022 zatrudniano nauczycieli na 83,34 etatów, w tym: 0,53 etatu nauczycieli stażystów, co stanowi 0,64% zatrudnionych; 18,51 etatu nauczycieli kontraktowych co daje 22,21% zatrudnionych; 12,82 etatu nauczycieli mianowanych - 15,38% i 61,77 etatu nauczycieli dyplomowanych 74,12 %. Największy odsetek stanowią nauczyciele dyplomowani.

Liczba pracowników obsługi i administracji

W celu prawidłowej realizacji działalności szkoły – w placówkach oświatowych zatrudniani są pracownicy administracyjni i pracownicy obsługi.

Liczba zatrudnionego personelu uzależniona jest od wielkości szkoły, realizowanych zadań statutowych oraz ilości pomieszczeń szkolnych.

Ilość przyznanych etatów pracowników niepedagogicznych precyzyjnie określa opracowany algorytm, który jest załączony do wytycznych do opracowania arkuszy organizacyjnych szkół.

Tabela 17 Liczba etatów pracowników administracji i obsługi w podziale na poszczególne placówki w roku 2022

Stanowisko/Etaty	Miejskie Przedszkole Publiczne w Szczawnicy	Szkoła Podstawowa Nr 1 w Szczawnicy	Szkoła Podstawowa w Szlachtowej	Szkoła Podstawowa Nr 2 w Szczawnicy
sekretarz szkoły	0,5	1	0,5	1
palacz/konserwator	1	1	1	1
woźna/woźny	2	4	1	4
opiekun dowozu	0	0	0,25	0
pomoc nauczyciela	2,5	0	0	0
razem	6	6	2,75	6

Źródło: Opracowanie własne na podstawie programu Płace Vulcan

4.2 REALIZACJA ZADAŃ OŚWIATOWYCH

4.2.1 WYNIKI EGZAMINÓW ZEWNĘTRZNYCH

Wyniki uzyskane przez uczniów Szkół Podstawowych

Egzamin ósmoklasisty obejmuje wiadomości i umiejętności określone w podstawie programowej kształcenia ogólnego w odniesieniu do wybranych przedmiotów nauczanych w klasach I–VIII.

Do egzaminu ósmoklasisty przystępują:

- uczniowie VIII klasy szkoły podstawowej,
- uczniowie szkół artystycznych realizujących kształcenie ogólne w zakresie szkoły podstawowej – w klasie, której zakres nauczania odpowiada klasie VIII szkoły podstawowej.

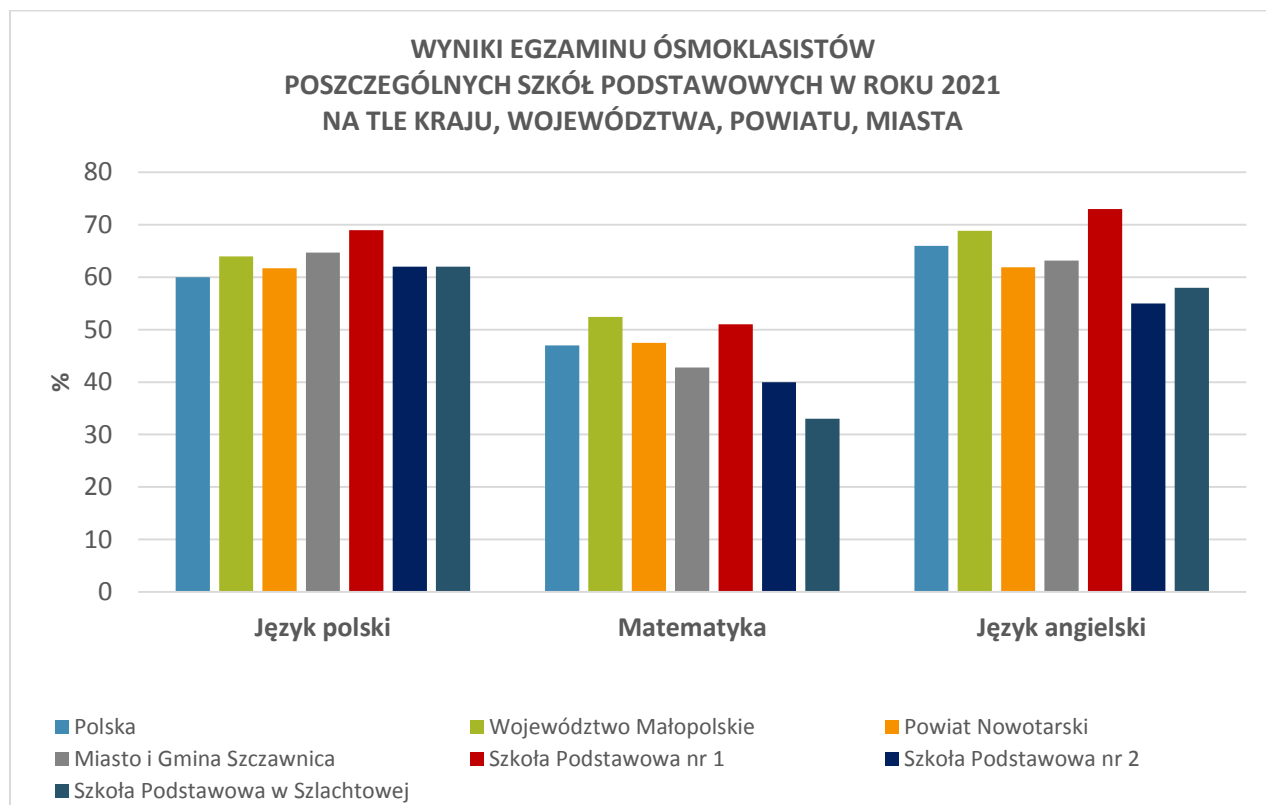
Egzamin ósmoklasisty jest egzaminem obowiązkowym, co oznacza, że każdy uczeń musi do niego przystąpić, aby ukończyć szkołę.

Egzamin ósmoklasisty jest przeprowadzany w formie pisemnej.

Tabela 18 Wyniki egzaminu ósmoklasisty rok szkolny 2020/2021

Nazwa szkoły	Wynik z języka polskiego %	Wynik z języka polskiego - staniny	Wynik z matematyki %	Wynik z matematyki - staniny	Wynik z języka angielskiego w %	Wynik z języka angielskiego - staniny
Szkoła Podstawowa im. Jana Pawła II	62	6	33	3	58	4
Szkoła Podstawowa Nr 2 im. ks. prof. Józefa Tischnera	62	6	40	4	55	4
Szkoła Podstawowa Nr 1 im. Henryka Sienkiewicza	69	7	51	6	73	7
Powiat Nowotarski	61,68	-	47,47	-	61,92	-
Województwo Małopolskie	63,94	-	52,43	-	68,86	-

Źródło: opracowanie własne na podstawie wyników opublikowanych na stronie CKE oraz OKE Kraków



Wykres 7 Wyniki egzaminu ósmoklasistów szkół szczawnickich

Średni wynik szkoły pozwala spojrzeć ogólnie na pracę placówki i umiejscowić jej wynik względem innych szkół. Analizując wyniki uczniów gminy Szczawnica obserwujemy, iż najlepsze wyniki z ostatniego egzaminu uzyskują wychowankowie Szkoły Podstawowej nr 1 w Szczawnicy.

4.3 BUDŻET OŚWIATY

4.3.1 FINANSOWANIE OŚWIATY

Zadania oświatowe związane z prowadzeniem przez jednostki samorządu terytorialnego szkół i placówek oświatowych finansowane są z dochodów jednostki samorządu terytorialnego - Miasta i Gminy Szczawnica. Jednym z dochodów samorządów terytorialnych jest część oświatowa subwencji ogólnej. Zgodnie z art. 27 ustawy z dnia 13 listopada 2003 r. o dochodach jednostek samorządu terytorialnego wysokość części oświatowej subwencji ogólnej dla wszystkich jednostek samorządu terytorialnego ustala corocznie ustawa budżetowa. Kwotę przeznaczoną na część oświatową subwencji ogólnej dla wszystkich gmin, powiatów i województw samorządowych ustala się w wysokości łącznej kwoty części oświatowej subwencji ogólnej, nie mniejszej niż przyjęta w ustawie budżetowej w roku bazowym, skorygowanej o kwotę innych wydatków z tytułu zmiany realizowanych zadań oświatowych (art. 28 ust. 1 ww. ustawy). Część oświatową subwencji ogólnej — po odliczeniu rezerwy ustawowej 0,25% (art. 28 ust. 2) — dzieli się między jednostki samorządu terytorialnego (art. 28 ust. 5) według zasad określanych corocznie w rozporządzeniu ministra właściwego do spraw oświaty i wychowania (art. 28 ust. 6). Subwencja oświatowa ustalana jest na dany rok budżetowy i przekazywana do jednostek samorządu terytorialnego z budżetu państwa. Algorytm przedstawia jedynie metodę podziału środków subwencyjnych pomiędzy jednostki samorządu terytorialnego, a o sposobie jej wydatkowania – zgodnie z art. 7 ust. 3 ww. ustawy o dochodach jednostek samorządu terytorialnego – decyduje organ stanowiący jednostki samorządu terytorialnego. Kieruje się on własnymi kryteriami podziału środków budżetowych na poszczególne szkoły i placówki, w szczególności może uwzględnić lokalne uwarunkowania i specyfikę poszczególnych szkół (np. liczbę uczniów, stopnie awansu nauczycieli). Ostateczne kwoty części oświatowej subwencji ogólnej dla jednostek samorządu terytorialnego na dany rok są skalkulowane na podstawie: 1) określonej w ustawie budżetowej na dany rok wysokości części oświatowej subwencji ogólnej; 2) rozporządzenia MEN w sprawie sposobu podziału części oświatowej subwencji ogólnej dla jednostek samorządu terytorialnego w danym roku; 3) danych statystycznych dotyczących liczby etatów nauczycieli poszczególnych stopni awansu zawodowego, wykazanych w systemie informacji oświatowej (według stanu na dzień 30 września), zweryfikowanych przez organy prowadzące (dotujące) szkoły i placówki oświatowe; 4) danych statystycznych dotyczących liczby uczniów (wychowanków) w danym roku szkolnym, wykazanych w systemie informacji oświatowej (według stanu na dzień 30 września), zweryfikowanych przez organy prowadzące (dotujące) szkoły i placówki oświatowe.

PLAN FINANSOWY 2021 rok	
Szkoła Podstawowa nr 1 w Szczawnicy	3 731 256,11
Szkoła Podstawowa nr 2 w Szczawnicy	2 386 606,57
Szkoła Podstawowa w Szlachtowa	1 558 314,82
Miejskie Przedszkole Publiczne w Szczawnicy	1 399 852,73
SUMA	9 076 030,23

Dochody oświata 2021 rok	
Szkoła Podstawowa nr 1 w Szczawnicy	23 056,88
Szkoła Podstawowa nr 2 w Szczawnicy	3 393,16
Szkoła Podstawowa w Szlachtowa	172,73
Miejskie Przedszkole Publiczne w Szczawnicy	40 253,17
Subwencja podstawowa	4 994 106,00
Dotacja celowa na przedszkola	278 019,00
Dotacja podręcznikowa	80 519,52
SUMA dotacji	5 419 520,46

Podstawowym wydatkiem w jednostkach oświatowych który stanowi niemal 90% ogółu wydatków stanowią wydatki osobowe pracowników wraz z pochodnymi, a także inne świadczenia pracownicze w tym BHP oraz odpisy na Zakładowy Fundusz Świadczeń Socjalnych. Pozostałe 10% związane jest z remontami, opłatami za media i zakupami dot. podstawowego funkcjonowania jednostki.

4.3.2 ZADANIA OŚWIATOWE FINANSOWANE Z BUDŻETU MIASTA

Ponadto w ramach działań oświatowych były realizowane zadania bezpośrednio poprzez budżet Miasta i Gminy w 2020 r.

Rozdział - 80104 Dotacja do Niepublicznego Przedszkola

Dotacja dla niepublicznego przedszkola została przyznana zgodnie z art. 17 ust. 3 ustawy o finansowaniu zadań oświatowych z dnia 27.10.2017 r.

Tabela 19 Dotacja do Niepublicznego Przedszkola

tytuł zadania	Plan	Grupa	paragraf	realizacja	wykonanie %
1.Dotacja dla Niepublicznego Przedszkola	876 484,00	1200	2540	651 143,56	74,29
2.Dotacja dla innej gminy	32 359,00	1100	4430	12 270,36	37,92
	908 843,00			663 413,92	

Na terenie miasta działa Niepubliczne Przedszkole zlokalizowane w Szczawnicy ul. Szalaya 18, prowadzone przez Zgromadzenie Sióstr Służebniczek NMP NP oraz Niepubliczne Przedszkole Bajkowe Wzgórze zlokalizowane w Szczawnicy os. Połoniny 4.

W roku 2021 do przedszkoli niepublicznych, uczęszczało średnio 87 dzieci. Ponadto Miasto i Gmina finansuje również pobyt jednego dziecka w Ochronce w Krościenku n/D, jednego dziecka w Niepublicznym Przedszkolu w Maniowach - Gmina Czorsztyn oraz jednego dziecka w Ochotnicy Dolnej.

Rozdział 80113 „Dowóz uczniów”

Zgodnie z art. 32, 39, 39a ustawy z dnia 14 grudnia 2016 r. Prawo oświatowe, samorząd zobowiązany został do realizacji zadania dowozu dzieci i młodzieży do szkół.

Tabela 20 Dowóz uczniów

tytuł zadania	rozdział	grupa	paragraf	plan	realizacja	% wykonania
Dowóz uczniów niepełnosprawnych	80113	1200	2360	26 000,00	26.000,00	100,00 %
Dowóz uczniów do szkół		1100	4300	69 000,00	46 807,14	67,84
razem				95 000,00	72 807,14	76,64

W pierwszym półroczu 2021 roku Miasto i Gmina Szczawnica realizowała swój obowiązek poprzez:

- organizację dowozu uczniów zamieszkałych w obwodzie do Szkoły Podstawowej w Szlachtowej od miesiąca kwietnia 2020 do sierpnia 2020 nie ponoszono wydatków na dowóz z uwagi na wprowadzenie zdalnego nauczania do szkół.
- realizację zadania publicznego pn. „Transport uczniów niepełnosprawnych i opieka nad nimi w czasie przewozu do placówek oświatowych”. Dzieci i młodzież dowożona jest do Ośrodka Rehabilitacyjno – Edukacyjno – Wychowawczy w Krościenku n/ D i Ochotnicy Dolnej.
- refundację poniesionych kosztów dowozu uczniów niepełnosprawnych do szkół podstawowych z terenu Gminy Szczawnica oraz do Specjalnego Ośrodka Szkolno-Wychowawczy nr 1 w Nowym Targu.

Rozdział 80146 „Dokształcanie i doskonalenie nauczycieli”

Zgodnie z art. 70a ustawy z dnia 26 stycznia 1982 r. Karta Nauczyciela (Dz. U. z 2019 r. poz. 2215,) organ prowadzący wyodrębnia środki na dofinansowanie doskonalenia zawodowego nauczycieli w wysokości 1% planowanych rocznych środków przeznaczonych na wynagrodzenia osobowe nauczycieli zatrudnionych w szkołach i przedszkolu na terenie miasta. W okresie roku zadanie jest zrealizowane zg. z Planem Dofinansowania Dokształcania Zawodowego Nauczycieli na 2021 r.

Tabela 21 Dokształcanie i doskonalenie nauczycieli

tytuł zadania	plan	grupa	paragraf	realizacja	wykonanie
Dofinansowanie doskonalenie zawodowe nauczycieli - studia	27.000,00	1100	4300	8 551,25	
Dofinansowanie doskonalenie zawodowe nauczycieli - szkolenia			4700	9 711,00	
łącznie:	27.000,00			18 262,25	67,64%

W ramach Planu Dofinansowywania Doskonalenia Zawodowego Nauczycieli, zgodnie z regulaminem obowiązującym w 2021 roku, przyznaje odpowiednio w wysokości 50%, 60% lub 75% (w zależności od specjalności i rodzaju dokształcania) chesnego za dokształcanie, przez co łatwiej i przystępniej nauczycielowi jest uzupełnić wykształcenie, zdobyć umiejętności do nauki drugiego przedmiotu zgodnie z potrzebami szkoły oraz umiejętność posługiwania się językiem obcym i elementami informatyki.

Ponadto finansowane są kursy i szkolenia, w ramach dokształcania rad pedagogicznych zgodnie z bieżącymi potrzebami placówek.

Rozdział 80195 „Pozostała działalność”

Fundusz socjalny emerytów

Dla nauczycieli emerytów i rencistów wyodrębniono środki na zakładowy fundusz świadczeń socjalnych zgodnie z art. 53 ust 2 ustawy - Karta Nauczyciela, w wysokości 5% pobieranych przez nich emerytur.

Tabela 22 Fundusz socjalny emerytów

tytuł zadania	plan	grupa	paragraf	realizacja	% wykonania
Fundusz socjalny emerytów	82.000,00	1100	4440	81.410,62	99,28%

Fundusz po przekazaniu do poszczególnych placówek proporcjonalnie do liczby emerytów stanowi wspólny fundusz w placówce łącznie z naliczonym bieżącym odpisem podstawowym dla czynnych pracowników danej placówki. Nauczyciele będący emerytami i rencistami otrzymują zapomogi z okazji świąt, Dnia Edukacji Narodowej oraz doraźnie w przypadku chorób i innych zdarzeń losowych.

Dofinansowanie kształcenia młodocianych pracowników

Zgodnie z art.122 ustawy z dnia 14 grudnia 2016 r. Prawo oświatowe Gminy realizują zadanie pod nazwą Dofinansowanie kształcenia młodocianych pracowników.

Tabela 23 Dofinansowanie kształcenia młodocianych pracowników

tytuł zadania		realizacja	% wykonania
Dofinansowanie kształcenia młodocianych pracowników	zadanie	24 243,00 zł	100%
	odsetki	-----	

Na realizację zadanie Gminy otrzymują 100 % środków na zasadach dotacji celowej.

4.4 REALIZACJA PROJEKTÓW FINANSOWANYCH Z ŚRODKÓW ZEWNĘTRZNYCH W ROKU 2021

Jako organ prowadzący jesteśmy zobligowani m.in. do szczególnej dbałości o nasze szkoły. Każdego roku realizujemy remonty i inwestycje poprawiające bieżące funkcjonowanie placówek, jednocześnie szukając środków na organizację zajęć pozaszkolnych dla naszych dzieci. Z uwagi na sytuację epidemiologiczną występującą na świecie możliwość realizacji programów edukacyjnych została ograniczona do minimum.

4.4.1 REALIZACJA PROGRAMU „ZAPROGRAMUJMY SWOJĄ DROGĘ DO SUKCESU”

„Zaprogramujmy swoją drogę do sukcesu - program współpracy transgranicznej Polska -Słowackiej finansowany z Programu Współpracy Transgranicznej Interreg V-A Polska-Słowacja 2014-2020.

Celem projektu było wzbogacenie oferty edukacyjnej szkół oraz poprawa jakości edukacji na terenie Gminy Szczawnica oraz Miasta Spiska Bela poprzez transgraniczną wymianę

dotychczasowych praktyk w zakresie innowacyjnych metod nauczania programowania i robotyki.

W ramach realizacji zadania zakupiono pomoce edukacyjne (zestawy klocków edukacyjnych, maty warsztatowe, zestawy programowalnych robotów, roboty edukacyjne). Sprzęt został rozdysponowany pomiędzy Szkołę Podstawową nr 1 w Szczawnicy oraz Szkołę Podstawową nr 2 w Szczawnicy. Wydatki wykonano w kwocie 296.849,02 zł







4.4.2 REALIZACJA PROGRAMU MAŁOPOLSKA TARCZA ANTYKRYZYSOWA – PAKIET EDUKACYJNY

„Małopolska Tarcza Antykryzysowa – Pakiet Edukacyjny. Cyfryzacja szkół i placówek oświatowych”.

Celem projektu grantowego było wsparcie realizacji zajęć dydaktycznych w szkołach podstawowych, ponadpodstawowych oraz placówkach systemu oświaty prowadzących

kształcenie ogólne poprzez zakup przez organy prowadzące sprzętu komputerowego umożliwiającego zdalne nauczanie. Wykonanie wyniosło 58 867,81 zł.



4.4.3 REALIZACJA PROGRAMU „PRZEDSZKOLAKI CYBER BYSTRZAKI”

W czerwcu 2021 r. zakończyła się realizacja projektu pt. „Przedшкоlaki Cyber Bystrzaki”.

Podczas realizacji projektu:

- w Miejskim Przedszkolu Publicznym w Szczawnicy przeprowadzono w sumie 90 godzin innowacyjnych zajęć z zakresu nauki kodowania.

Wszystkie chętne dzieci wzięły udział w projekcie, w sumie działaniami projektu objętych zostało 105 przedszkolaków.

- wyposażono placówkę przedszkolną w:

* robota dedykowanego do pracy z Interaktywnym Dywanem,

* 6 szt. mini robotów wraz z akcesoriami i kartami do kodowania,

* klocki edukacyjne dla starszych przedszkolaków, klocki umożliwiające budowanie robotów, nie zapomniano również o najmłodszych przedszkolakach, dla których zakupiono klocki edukacyjne wspomagające rozwój sprawności manualnych, kształtowanie umiejętności pracy w zespole.

- zrealizowano 3 szkolenia dla kadry zatrudnionej w Miejskim Przedszkolu Publicznym, podczas, których skoncentrowano się na tematyce z zakresu obsługi robota Photon i GeniBot.

Ostatnie warsztaty przeprowadził wykwalifikowany szkoleniowiec, który zaprezentował swój autorski program „Kodowanie na dywanie”.

Realizacja szkoleń pozwoliła rozwinąć kompetencje cyfrowe i podstawowe umiejętności programowania u 10 nauczycielek zatrudnionych w MPP.

Projekt dofinansowany przez Fundację BGK w programie „Na dobry początek!”.

Wydatki wykonano w kwocie: 13 507,36



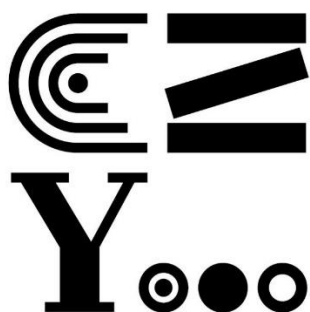
4.4.4 REALIZACJA PROGRAMU „NARODOWY PROGRAM CZYTELNICTWA 2.0 NA LATA 2021-2025 PRIORYTET 3”

Zakup nowości wydawniczych do placówek wychowania przedszkolnego, bibliotek szkolnych i pedagogicznych

Program skierowany był do placówek wychowania przedszkolnego, szkół podstawowych i ponadpodstawowych, szkół działających w ramach Ośrodka Rozwoju Polskiej Edukacji za Granicą oraz bibliotek pedagogicznych.

Otrzymane środki, finansowe w ramach Priorytetu 3, Placówki wychowania przedszkolnego przeznaczyły na: zakup nowości wydawniczych dla dzieci w wieku 3-6 lat, realizację działań promujących czytelnictwo, zakup książek będących nagrodami książkowymi, organizację spotkań autorskich oraz konkursów.

W odniesieniu do szkoły podstawowej zakupiono: książki niebędące podręcznikami, nowe elementy wyposażenia wnętrza biblioteki, sprzęt komputerowy, książki będące nagrodami książkowymi dla uczniów biorących udział w działaniach promujących czytelnictwo. Całkowity koszt zadania : 275.00,00, w tym wkład własny 5.500,00 zł



Narodowy Program Rozwoju Czytelnictwa 2.0

4.4.5 REALIZACJA PROGRAMU „LABORATORIA PRZYSZŁOŚCI”

Laboratoria Przyszłości to inicjatywa edukacyjna realizowana przez **Ministerstwo Edukacji i Nauki** we współpracy z **Centrum GovTech** w Kancelarii Prezesa Rady Ministrów.

Jej celem jest stworzenie nowoczesnej szkoły, w której zajęcia będą prowadzone w sposób ciekawy, angażujący uczniów oraz sprzyjający odkrywaniu ich talentów i rozwijaniu zainteresowań.

Program ten ma zapewnić wsparcie wszystkich szkół podstawowych w budowaniu wśród uczniów kompetencji przyszłości z tzw. kierunków STEAM (nauka, technologia, inżynieria, sztuka oraz matematyka). Uczniowie będą mogli uczyć się poprzez eksperymentowanie i zdobywać w ten sposób praktyczne umiejętności.

W ramach projektu dokonano zakupu wyposażenia stanowisk do pracy narzędziowej, sprzętu, narzędzi, elektronarzędzi, materiałów, innych przedmiotów i pomocy służących rozwijaniu umiejętności podstawowych i przekrojowych dzieci i młodzieży.

Placówki oświatowe objęte wsparciem zobowiązane są do wykorzystywania tego wyposażenia w kolejnych co najmniej pięciu latach szkolnych, począwszy najpóźniej od roku szkolnego 2022/2023, podczas średnio co najmniej 3 godzin zajęć w każdym tygodniu nauki.

Koszt realizacji zadania wyniósł: 179.700,00 zł



5. INWESTYCJE

5.1 RZĄDOWY FUNDUSZ INWESTYCJI LOKALNYCH

W roku 2021 Urząd Miasta i Gminy Szczawnica otrzymał środki z Rządowego Funduszu Inwestycji Lokalnych z przeznaczeniem na realizację następujących zadań:

- 1. Poprawa jakości życia mieszkańców w sołectwach Jaworki i Szlachtowa poprzez rozbudowę istniejącego wodociągu.** Zadanie zostało zakończone w 2021r. Ostateczna wartość zadania wyniosła 2 354 834,54 zł.
- 2. Poprawa jakości życia mieszkańców w sołectwie Szlachtowa poprzez rozbudowę istniejącego wodociągu etap II.** Zadanie w trakcie realizacji, rozstrzygnięto postępowanie przetargowe, podpisana została umowa z wykonawcą. Łączne nakłady finansowe 1 996 871,88 zł, pozostały limit 1 996 871,88 zł.
- 3. Przebudowa oraz budowa sieci wodociągowej wraz z przyłączami w Szczawnicy – ul. Główna Piaski.** Planowane do realizacji w roku 2022 zadanie finansowane z Rządowego Funduszu Inwestycji Lokalnych. W 2021 r ogłoszono 3 przetargi, które zostały unieważnione. Kolejny przetarg będzie ogłoszony na początku 2022 roku. Łączne nakłady finansowe 900 000 zł, pozostały limit 900 000 zł.
- 4. Przebudowa oraz budowa sieci wodociągowej wraz z przyłączami w Szczawnicy ul. Skotnicka** koszty zadania 326 073,00 zł, koszty inspektora nadzoru 5999,94 zł (złożono informację do Prezesa Rady Ministrów o zmianie zakresu kosztów i przedmiotu wnioskowanych wydatków majątkowych dofinansowanie z RLIF 220 000,00 zł), Zadanie w trakcie realizacji, rozstrzygnięto postępowanie przetargowe, podpisana została umowa z wykonawcą.
- 5. Przebudowa oraz budowa sieci wodociągowej wraz z przyłączami w Szlachtowej ul. Berech** – koszty zadania 398 397,00 zł , koszty inspektora nadzoru 6 999,93 zł (złożono informację do Prezesa Rady Ministrów o zmianie zakresu kosztów i przedmiotu wnioskowanych wydatków majątkowych- dofinansowanie z RLIF wynosi 300 000,00 zł). Zadanie w trakcie realizacji, rozstrzygnięto postępowanie przetargowe, podpisana została umowa z wykonawcą.

5.2 TRANSPORT I ŁĄCZNOŚĆ

Z Funduszy Dróg Samorządowych zrealizowano dwa zadania:

- 1. Przebudowa dróg gminnych ul. Skotnicka nr 364896K na odcinku od 0+210 do 0+648 i na odcinku od 0+000 do 0+118, wraz ze skrzyżowaniem w km 0+337 w miejscowości Szczawnica** oraz pn. „Przebudowa drogi Aleja Parkowa nr 364893K na odcinku w km 0+000 do 0+290 w Szczawnicy. Zadanie zostało zakończone i rozliczone.
- 2. Przebudowa dróg gminnych ulica Skotnicka nr 364896K na odcinku od 0+210 do 0+646 i na odcinku od 0+000 do 0+118 wraz ze skrzyżowaniem w km 0+337 w miejscowości Szczawnica** Prace wykonywane były w ciągu trzech ostatnich lat. W ramach zadania przeprowadzono remont mostu, zamontowano dodatkowe oświetlenie uliczne, prace właściwe polegały na robotach rozbiórkowych nawierzchni,

remoncie kanalizacji deszczowej, budowie chodników, miejsc postojowych i ułożenie nawierzchni. Zadanie zostało zakończone i rozliczone.

5.3 TURYSTYKA



- 1. Rewitalizacja przestrzeni publicznych uzdrowskiego centrum Szczawnicy etap II** – projekt współfinansowany z Europejskiego Funduszu Rozwoju Regionalnego w ramach Regionalnego Programu Operacyjnego 2014-2020. Przedmiotem projektu była przebudowa ciągów pieszych wraz z elementami małej architektury w obrębie Alei I Maja, podkreślająca zabytkowy charakter obszaru dostosowując ciągi piesze do historycznego rodzaju zabudowy. Budowa nowych chodników na ul. Połoniny i Św. Krzyża wraz z rozbudową ciągów jezdnych i, przebudową ciągu pieszo-jezdnego prowadzącego na ul. Bereśnik. Projekt został zakończony i rozliczony w 2021r.
- 2. Podniesienie walorów architektonicznych połączenia ul. Szalaya z uzdrowską częścią miasta.** Przedmiotem inwestycji ma być przebudowa schodów od ul Szalaya do ul. Jana Wiktora wraz z deptakiem do kościoła z zastosowaniem nowych rozwiązań materiałowych, zieleni miejsc odpoczynku, oświetlenia. W 2021r została wykonana dokumentacja oraz uzyskano pozwolenie na budowę. Przetarg na roboty budowlane będzie ogłoszony na początku 2022 roku. Na zadanie uzyskano dofinansowanie z dla gmin górskich z Funduszu Inwestycji Lokalnych w wysokości 751 511,36 zł. Koszt wykonania dokumentacji wyniósł 37 000,00 zł
- 3. Poprawa jakości przestrzeni głównej placu Uzdrowiska** - pomoc dla gmin górskich Fundusz Inwestycji Lokalnych poprzez przebudowę fontanny na placu Dietla oraz zagospodarowanie jej otoczenia. W 2021r została wykonana dokumentacja oraz uzyskano wszelkie niezbędne pozwolenia. Przetarg na roboty budowlane będzie ogłoszony na początku 2022 roku. Na zadanie uzyskano dofinansowanie dla gmin górskich z Funduszu Inwestycji Lokalnych w wysokości 400 000,00 zł. Koszt wykonania dokumentacji wyniósł: 19 000,00 zł

- 4. Zwiększenie atrakcyjności pogranicza polsko-słowackiego w Pieninach poprzez modernizację istniejącej infrastruktury turystycznej (przystań flisacka) – zadanie współfinansowane z Europejskiego Funduszu Rozwoju Regionalnego w ramach Programu Współpracy Transgranicznej Interreg V-A Polska-Słowacja 2014-2020 (poziom dofinansowania ze środków europejskich wynosi 85%).**



Planowane do realizacji zadanie polega na przebudowie przystani flisackiej i jej rozbudowie o infrastrukturę do obsługi spływów kajakowych. Termin realizacji zadania planowany na lata 2020-2022. W latach 2020-2021 została opracowana dokumentacja projektowa oraz uzyskano wymagane opinie, uzgodnienia i pozwolenia, w tym pozwolenia na budowę. W miesiącu wrześniu 2021r został ogłoszony przetarg na wykonanie prac budowlanych. W październiku podpisano Umowę na wykonanie prac budowlanych w ramach których zostaną wykonane roboty inwestycyjne polegające na przebudowie przystani flisackiej i jej rozbudowie o infrastrukturę do obsługi spływów kajakowych (wycinka drzew, częściowa rozbiórka murów istniejącej przystani, prace remontowe, czyszczenie, spoinowanie obiektu nie przebudowywanej przystani, budowa konstrukcji rampy dla niepełnosprawnych, budowa tarasów pod siedziska, przebudowa betonowych pomostów i części odbojowej przystani, regulacja istniejącego toru kajakowego, montaż uchwytów pod naciągi bramek kajakowych po obu stronach toru kajakowego, budowa pasażu (obiekt kubaturowy), w tym: budowa muru oporowego od strony ścieżki pieszo-rowerowej) Termin wykonania zadania to 12 miesięcy od dnia podpisania umowy.

5.4 KULTURA FIZYCZNA

1. „Poprawa jakości infrastruktury rekreacyjnej na terenie Miasta Szczawnicy etap I” Na zadanie pozyskano dofinansowanie z Programu Rozwoju Obszarów Wiejskich. W ramach projektu nastąpił montaż urządzeń siłowni rekreacyjno-gimnastycznej na świeżym powietrzu na działce ewidencyjnej: 708/244 obręb I Szczawnica obok istniejącej ścieżki pieszo-rowerowej. W ramach jego realizacji wykonano roboty ziemne oraz zamontowano 3 urządzenia do ćwiczeń na siłowni zewnętrznej. Zadanie zostało zakończone i rozliczone.



2. „Poprawa jakości infrastruktury rekreacyjnej na terenie Miasta Szczawnicy etap II – zagospodarowanie terenu dla siłowni rekreacyjno-gimnastycznej na świeżym powietrzu” W ramach projektu zamontowano 10 urządzeń siłowni rekreacyjno-gimnastycznej na świeżym powietrzu na działce ewidencyjnej: 708/244 obręb I Szczawnica obok istniejącej ścieżki pieszo-rowerowej. Zadanie zostało zakończone. (dofinansowanie z EFRR 85% z Budżetu Państwa 5%) Zadanie zostało realizowane i rozliczone



5.4 KULTURA

W 2021r. zrealizowano projekt transgraniczny- „Pieniny – nasze polsko-słowackie dziedzictwo przyrodnicze i kulturowe”. Projekt polegał na organizacji dwudniowych warsztatów folklorystyczno-etnograficznych przeznaczonych dla członków kapel ludowych ze Szczawnicy i Spiskiej Beli. Podsumowaniem warsztatów było spotkanie z zaproszonymi gośćmi i członkami warsztatów na którym został przedstawiony film zrealizowany w trakcie trwania projektu oraz wystawa wykonanych instrumentów, na uroczystości tej został nadany tytuł „Honorowego Obywatela Szczawnicy” dla Pana Stefana Bielaka- byłego Burmistrza Spiskiej Beli.

Projekt realizowany w ramach Programu Współpracy Transgranicznej Interreg V-A Polska-Słowacja 2014-2020. (dofinansowanie z EFRR 85% z Budżetu Państwa 5%) Zadanie zostało realizowane i rozliczone.



6. OGRANICZENIE NISKIEJ EMISJI

Ograniczenie niskiej emisji na terenie Miasta i Gminy Szczawnica – paliwa stałe. Program wymiany źródeł ciepła realizowany w ramach Regionalnego Programu Operacyjnego Województwa Małopolskiego na lata 2014-2020. Dofinansowanie na poziomie 98,5%. Zadanie było realizowane w latach 2018-2021. W ramach projektu istniała możliwość wymiany starych kotłów, pieców, urządzeń grzewczych na paliwa stałe wraz z możliwością wykonania wewnętrznych instalacji w indywidualnych gospodarstwach domowych. Zadanie zostało zakończone we wrześniu 2021 roku. W ramach zadania poniesiono również koszty nadzoru inwestorskiego i promocji realizowanego projektu.

W 2021 zostało wymienionych 28 szt. piecy na pellet na kwotę 242 200,00 zł. W roku 2021 wykonaliśmy audyty energetyczne dla budynków użyteczności publicznej: OSP Szczawnica, Szkoła Podstawowa nr 1, Szkoła Podstawowa nr 2 Szkoła Podstawowa w Szlachtowej, Stacja uzdatniania wody w Szczawnicy. W 2022 roku planujemy złożyć wnioski o dofinansowanie na pełną termomodernizację wraz z zamontowaniem odnawialnych źródeł energii w programie klimatyczne uzdrowiska.



7. WYKAZ UCHWAŁ RADY MIEJSKIEJ PODJĘTYCH W ROKU 2021

Tabela 24 Wykaz uchwał

Lp.	Numer i data	Tytuł – w sprawie :	Data wejścia w życie	Wykonawca	Uwagi
1	2	3	4	5	6
1	XXIX/212/2021 18.01.2021	Zmian w Wieloletniej Prognozie Finansowej Miasta i Gminy Szczawnica	Z dniem podjęcia	Burmistrz Miasta i Gminy	
2	XXX/213/2021 01.02.2021	wyrażenia zgody na oddanie w dzierżawę nieruchomości stanowiących własność Miasta i Gminy Szczawnica w trybie bezprzetargowym	Z dniem podjęcia	Burmistrz Miasta i Gminy	
3	XXX/214/2021 01.02.2021	wyrażenia zgody na oddanie w dzierżawę nieruchomości stanowiących własność Miasta i Gminy Szczawnica w trybie bezprzetargowym	Z dniem podjęcia	Burmistrz Miasta i Gminy	
4	XXX/215/2021 01.02.2021	uchylenia uchwały Rady Miejskiej w Szczawnicy wyrażającej zgodę na oddanie w dzierżawę nieruchomości stanowiącej własność Miasta i Gminy Szczawnica w trybie bezprzetargowym	Z dniem podjęcia	Burmistrz Miasta i Gminy	
5	XXX/216/2021 01.02.2021	wprowadzenia zwolnień z podatku od nieruchomości w roku 2021 w związku z występowaniem epidemii COVID-19	14 dni od opublikowania w Dz.U.W. Małop.	Burmistrz Miasta i Gminy	Dz. U. Woj. Małop. poz. 759 z 04.02.2021
6	XXX/217/2021 01.02.2021	zmian w budżecie Miasta i Gminy Szczawnica na rok 2021	Z dniem podjęcia, podlega opublikowaniu w Dz.U.W. Małop.	Burmistrz Miasta i Gminy	Dz. U. Woj. Małop. poz. 758 z 04.02.2021
7	XXX/218/2021 01.02.2021	zmian w Wieloletniej Prognozie Finansowej Miasta i Gminy Szczawnica	Z dniem podjęcia	Burmistrz Miasta i Gminy	
8	XXX/219/2021 01.02.2021	przekazania skargi do rozpatrzenia przez Komisję Skarg, Wniosków i Petycji	Z dniem podjęcia	Burmistrz Miasta i Gminy	
9	XXXI/220/2021 01.03.2021	wyrażenia zgody na oddanie w dzierżawę nieruchomości stanowiących własność Miasta i Gminy Szczawnica w trybie bezprzetargowym	Z dniem podjęcia	Burmistrz Miasta i Gminy	
10	XXXI/221/2021 01.03.2021	zmiany Uchwały Nr XXVI/189/2020 Rady Miejskiej w Szczawnicy z dnia 30 listopada 2020 roku	Z dniem podjęcia	Burmistrz Miasta i Gminy	
11	XXXI/222/2021	zbycia w trybie bezprzetargowym	Z dniem	Burmistrz	

	01.03.2021	działki stanowiącej własność Miasta i Gminy Szczawnica	podjęcia	Miasta i Gminy	
12	XXXI/223/2021 01.03.2021	przyjęcia „Programu opieki nad zwierzętami bezdomnymi oraz zapobiegania bezdomności zwierząt na terenie Miasta i Gminy Szczawnica w 2021 roku”	14 dni od opublikowania w Dz.U.W. Małop.	Burmistrz Miasta i Gminy	Dz. U. Woj. Małop. poz. 1411 z 8.03.2021
13	XXXI/224/2021 01.03.2021	zwolnienia i zwrotu części opłaty pobranej od przedsiębiorców za korzystanie z zezwoleń na sprzedaż napojów alkoholowych przeznaczonych do spożycia w miejscu sprzedaży	14 dni od opublikowania w Dz.U.W. Małop.	Burmistrz Miasta i Gminy	Dz. U. Woj. Małop. poz. 1403 z 8.03.2021
14	XXXI/225/2021 01.03.2021	przyjęcia Programu Przeciwdziałania Przemocy w Rodzinie oraz Ochrony Ofiar Przemocy w Rodzinie w Mieście i Gminie Szczawnica na lata 2021 – 2025 <i>Zmiana – Uchwała Nr XXXII/237/2021</i>	14 dni od opublikowania w Dz.U.W. Małop.	Burmistrz Miasta i Gminy	Dz. U. Woj. Małop. poz. 1404 z 8.03.2021
15	XXXI/226/2021 01.03.2021	przyjęcia wieloletniego planu rozwoju i modernizacji urządzeń wodociągowych dla Miasta i Gminy Szczawnica na lata 2022 – 2024	Z dniem podjęcia	Burmistrz Miasta i Gminy	Obowiązuje od 1 stycznia 2022 r
16	XXXI/227/2021 01.03.2021	zmian w budżecie Miasta i Gminy Szczawnica na rok 2021	Z dniem podjęcia, podlega opublikowaniu w Dz.U.W. Małop.	Burmistrz Miasta i Gminy	Dz. U. Woj. Małop. poz. 1416 z 9.03.2021
17	XXXI/228/2021 01.03.2021	zmian w Wieloletniej Prognozie Finansowej Miasta i Gminy Szczawnica	Z dniem podjęcia	Burmistrz Miasta i Gminy	
18	XXXI/229/2021 01.03.2021	opłaty prolongacyjnej	14 dni od opublikowania w Dz.U.W. Małop.	Burmistrz Miasta i Gminy	Dz. U. Woj. Małop. poz. 1412 z 8.03.2021
19	XXXI/230/2021 01.03.2021	rozstrzygnięcia skargi z 15 stycznia 2021 roku	Z dniem podjęcia	Przewodniczący Rady Miejskiej	
20	XXXI/231/2021 01.03.2021	rozpatrzenia petycji nr 1/2021	Z dniem podjęcia	Przewodniczący Rady Miejskiej	
21	XXXII/232/2021 12.04.2021	wyrażenia zgody na oddanie w dzierżawę nieruchomości stanowiących	Z dniem podjęcia	Burmistrz Miasta	

		własność Miasta i Gminy Szczawnica w trybie bezprzetargowym		i Gminy	
22	XXXII/233/2021 12.04.2021	wyrażenia zgody na oddanie w dzierżawę nieruchomości stanowiących własność Miasta i Gminy Szczawnica w trybie bezprzetargowym	Z dniem podjęcia	Burmistrz Miasta i Gminy	
23	XXXII/234/2021 12.04.2021	wyrażenia zgody na oddanie w najem nieruchomości stanowiącej własność Miasta i Gminy Szczawnica w trybie bezprzetargowym	Z dniem podjęcia	Burmistrz Miasta i Gminy	
24	XXXII/235/2021 12.04.2021	przystąpienia do sporządzenia miejscowego planu zagospodarowania przestrzennego Miasta Szczawnica „Szczawnica 1”	Z dniem podjęcia	Burmistrz Miasta i Gminy	
25	XXXII/236/2021 12.04.2021	przystąpienia do sporządzenia miejscowego planu zagospodarowania przestrzennego Miasta Szczawnica „Szczawnica 2”	Z dniem podjęcia	Burmistrz Miasta i Gminy	
26	XXXII/237/2021 12.04.2021	zmiany Uchwały w sprawie przyjęcia Programu Przeciwdziałania Przemocy w Rodzinie oraz Ochrony Ofiar Przemocy w Rodzinie w Mieście i Gminie Szczawnica na lata 2021 – 2025	Z dniem podjęcia	Burmistrz Miasta i Gminy	
27	XXXII/238/2021 12.04.2021	zmian w budżecie Miasta i Gminy Szczawnica na rok 2021	Z dniem podjęcia	Burmistrz Miasta i Gminy	Dz. U. Woj. Małop. poz. 2382 z 19.04.2021
28	XXXII/239/2021 12.04.2021	zmian w Wieloletniej Prognozie Finansowej Miasta i Gminy Szczawnica	Z dniem podjęcia	Burmistrz Miasta i Gminy	
29	XXXII/240/2021 12.04.2021	udzielenia pomocy finansowej Powiatowi Nowotarskiemu na dofinansowanie zadania: zastosowanie radarowych wyświetlaczy prędkości w ciągu drogi powiatowej nr 1636K Krościenko – Szczawnica	Z dniem podjęcia	Burmistrz Miasta i Gminy	
30	XXXII/241/2021 12.04.2021	odwołania Skarbnika Miasta i Gminy Szczawnica	Z dniem podjęcia	Burmistrz Miasta i Gminy	
31	XXXIII/242/2021 05.05.2021	wyrażenia zgody na oddanie w dzierżawę nieruchomości stanowiących własność Miasta i Gminy Szczawnica w trybie bezprzetargowym	Z dniem podjęcia	Burmistrz Miasta i Gminy	
32	XXXIII/243/2021 05.05.2021	powołania Skarbnika Miasta i Gminy Szczawnica	Z dniem podjęcia	Burmistrz Miasta i Gminy	
33	XXXIII/244/2021 05.05.2021	zmian w budżecie Miasta i Gminy Szczawnica na rok 2021	Z dniem podjęcia	Burmistrz Miasta i Gminy	Dz. U. Woj. Małop. poz. 2787 z 12.05.2021
34	XXXIII/245/2021	zmian w Wieloletniej Prognozie	Z dniem	Burmistrz	

	05.05.2021	Finansowej Miasta i Gminy Szczawnica	podjęcia	Miasta i Gminy	
35	XXXIV/246/2021 31.05.2021	wyrażenia zgody na zawarcie umowy użyczenia	Z dniem podjęcia	Burmistrz Miasta i Gminy	
36	XXXIV/247/2021 05.05.2021	wyrażenia zgody na oddanie w dzierżawę nieruchomości stanowiących własność Miasta i Gminy Szczawnica w trybie bezprzetargowym	Z dniem podjęcia	Burmistrz Miasta i Gminy	
37	XXXIV/248/2021 31.05.2021	uzgodnienia projektu zmiany Uchwały Sejmiku Województwa Małopolskiego Nr XLII/640/17 w sprawie zmiany granic Popradzkiego Parku Krajobrazowego	Z dniem podjęcia	Burmistrz Miasta i Gminy	
38	XXXIV/249/2021 31.05.2021	przystąpienia do opracowania Strategii Rozwoju Miasta i Gminy Szczawnica na lata 2022-2028 oraz określenia szczegółowego trybu i harmonogramu opracowania projektu strategii, w tym trybu konsultacji	Z dniem podjęcia	Burmistrz Miasta i Gminy	
39	XXXIV/250/2021 31.05.2021	przekazania do zaopiniowania organowi regulacyjnemu projektu regulaminu dostarczania wody i odprowadzania ścieków na terenie Miasta i Gminy Szczawnica	Z dniem podjęcia	Burmistrz Miasta i Gminy	
40	XXXIV/251/2021 31.05.2021	zmian w budżecie Miasta i Gminy Szczawnica na rok 2021	Z dniem podjęcia	Burmistrz Miasta i Gminy	Dz. U. Woj. Małop. poz. 3283 z 7.06.2021
41	XXXIV/252/2021 31.05.2021	zmian w Wieloletniej Prognozie Finansowej Miasta i Gminy Szczawnica	Z dniem podjęcia	Burmistrz Miasta i Gminy	
42	XXXV/253/2021 21.06.2021	udzielenia wotum zaufania Burmistrzowi Miasta i Gminy Szczawnica	Z dniem podjęcia		
43	XXXV/254/2021 21.06.2021	rozpatrzenia i zatwierdzenia sprawozdania finansowego oraz sprawozdania z wykonania budżetu Miasta i Gminy Szczawnica za rok 2020	Z dniem podjęcia		
44	XXXV/255/2021 21.06.2021	udzielenia Burmistrzowi Miasta i Gminy Szczawnica absolutorium z tytułu wykonania budżetu za rok 2020	Z dniem podjęcia		
45	XXXV/256/2021 21.06.2021	zmian w budżecie Miasta i Gminy Szczawnica na rok 2021	Z dniem podjęcia	Burmistrz Miasta i Gminy	Dz. U. Woj. Małop. poz. 3671 z 29.06.2021
46	XXXV/257/2021 21.06.2021	zmian w Wieloletniej Prognozie Finansowej Miasta i Gminy Szczawnica	Z dniem podjęcia	Burmistrz Miasta i Gminy	
47	XXXV/258/2021 21.06.2021	wyrażenia zgody na oddanie w dzierżawę nieruchomości stanowiących własność Miasta i Gminy Szczawnica w trybie bezprzetargowym	Z dniem podjęcia	Burmistrz Miasta i Gminy	

48	XXXV/259/2021 21.06.2021	w sprawie określenia wzoru wniosku o przyznanie dodatku mieszkaniowego i wzoru deklaracji o dochodach gospodarstwa domowego	1 lipca 2021	Burmistrz Miasta i Gminy	Dz. U. Woj. Małop. poz. 3672 z 29.06.2021
49	XXXV/260/2021 21.06.2021	rozpatrzenia wezwania do usunięcia interesu prawnego Wnioskodawcy	Z dniem podjęcia	Przewodniczący Rady Miejskiej	
50	XXXVI/261/2021 22.07.2021	wyrażenia zgody na oddanie w dzierżawę nieruchomości stanowiących własność Miasta i Gminy Szczawnica w trybie bezprzetargowym	Z dniem podjęcia	Burmistrz Miasta i Gminy	
51	XXXVI/262/2021 22.07.2021	określenia średniej ceny jednostki paliwa w Gminie Szczawnica, w roku szkolnym 2021/2022	Z dniem podjęcia	Burmistrz Miasta i Gminy	Dz. U. Woj. Małop. poz. 4494 z 27.07.2021
52	XXXVI/263/2021 22.07.2021	udzielenia pomocy finansowej Gminie Nowy Targ	Z dniem podjęcia	Burmistrz Miasta i Gminy	
53	XXXVI/264/2021 22.07.2021	zmian w budżecie Miasta i Gminy Szczawnica na rok 2021	Z dniem podjęcia	Burmistrz Miasta i Gminy	Dz. U. Woj. Małop. poz. 4505 z 27.07.2021
54	XXXVI/265/2021 22.07.2021	zmian w Wieloletniej Prognozie Finansowej Miasta i Gminy Szczawnica	Z dniem podjęcia	Burmistrz Miasta i Gminy	
55	XXXVII/266/2021 6.09.2021	wyrażenia zgody na oddanie w dzierżawę nieruchomości stanowiących własność Miasta i Gminy Szczawnica w trybie bezprzetargowym	Z dniem podjęcia	Burmistrz Miasta i Gminy	
56	XXXVII/267/2021 6.09.2021	wyrażenia zgody na oddanie w najem nieruchomości stanowiącej własność Miasta i Gminy Szczawnica w trybie bezprzetargowym	Z dniem podjęcia	Burmistrz Miasta i Gminy	
57	XXXVII/268/2021 6.09.2021	zmian Statutu Miejsko Gminnego Ośrodka Pomocy Społecznej w Szczawnicy	14 dni od opublikowania w Dz.U.W. Małop.	Burmistrz Miasta i Gminy	Dz. U. Woj. Małop. poz. 5081 z 9.09.2021
58	XXXVII/269/2021 6.09.2021	przekazania do Wojewódzkiego Sądu Administracyjnego w Krakowie skargi na Uchwałę Rady Miasta Szczawnica Nr XVII/100/2004 z dnia 26 lipca 2004 roku	Z dniem podjęcia	Burmistrz Miasta i Gminy	
59	XXXVII/270/2021	przekazania pisma do rozpatrzenia	Z dniem	Burmistrz	

	6.09.2021	przez Komisję Skarg, Wniosków i Petycji	podjęcia	Miasta i Gminy	
60	XXXVIII/271/2021 30.09.2021	wyrażenia zgody na oddanie w dzierżawę nieruchomości stanowiących własność Miasta i Gminy Szczawnica w trybie bezprzetargowym	Z dniem podjęcia	Burmistrz Miasta i Gminy	
61	XXXVIII/272/2021 30.09.2021	nadania tytułu Honorowego Obywatela Miasta i Gminy Szczawnica	Z dniem podjęcia	Burmistrz Miasta i Gminy	
62	XXXVIII/273/2021 30.09.2021	przyjęcia zaktualizowanego Gminnego Programu Rewitalizacji Miasta i Gminy Szczawnica na lata 2017 – 2023 – aktualizacja wrzesień 2021	Z dniem podjęcia	Burmistrz Miasta i Gminy	
63	XXXVIII/274/2021 30.09.2021	zaciągnięcia długoterminowego kredytu na konsolidację części zadłużenia Miasta i Gminy Szczawnica	Z dniem podjęcia	Burmistrz Miasta i Gminy	
64	XXXVIII/275/2021 30.09.2021	zmian w budżecie Miasta i Gminy Szczawnica na rok 2021	Z dniem podjęcia	Burmistrz Miasta i Gminy	Dz. U. Woj. Małop. poz. 5815 z 21.10.2021
65	XXXVIII/276/2021 30.09.2021	zmian w Wieloletniej Prognozie Finansowej Miasta i Gminy Szczawnica	Z dniem podjęcia	Burmistrz Miasta i Gminy	
66	XXXIX/277/2021 29.10.2021	miejscowego planu zagospodarowania przestrzennego Miasta Szczawnica „Szczawnica 2”,	14 dni od opublikowania w Dz.U.W. Małop.	Burmistrz Miasta i Gminy	Dz. U. Woj. Małop. poz. 6523 z 17.11.2021
67	XXXIX/278/2021 29.10.2021	miejscowego planu zagospodarowania przestrzennego Miasta Szczawnica „Szczawnica 1”,	14 dni od opublikowania w Dz.U.W. Małop.	Burmistrz Miasta i Gminy	Dz. U. Woj. Małop. poz. 6632 z 23.11.2021
68	XXXIX/279/2021 29.10.2021	przyjęcia zadania z zakresu właściwości Powiatu Nowotarskiego.	Z dniem podjęcia	Burmistrz Miasta i Gminy	
69	XXXIX/280/2021 29.10.2021	zmian w budżecie Miasta i Gminy Szczawnica na rok 2021,	Z dniem podjęcia	Burmistrz Miasta i Gminy	Dz. U. Woj. Małop. poz. 6436 z 16.11.2021
70	XXXIX/281/2021 29.10.2021	zmian w Wieloletniej Prognozie Finansowej Miasta i Gminy Szczawnica	Z dniem podjęcia	Burmistrz Miasta i Gminy	

71	XL/282/2021 25.11.2021	wyrażenia zgody na oddanie w dzierżawę nieruchomości stanowiących własność Miasta i Gminy Szczawnica w trybie bezprzetargowym	Z dniem podjęcia	Burmistrz Miasta i Gminy	
72	XL/283/2021 25.11.2021	przyjęcia na rok 2022 Programu współpracy z organizacjami pozarządowymi oraz innymi podmiotami prowadzącymi działalność pożytku publicznego	Z dniem podjęcia	Burmistrz Miasta i Gminy	
73	XL/284/2021 25.11.2021	ustalenia wzoru deklaracji o wysokości opłaty za gospodarowanie odpadami komunalnymi	14 dni od opublikowania w Dz.U.W. Małop.	Burmistrz Miasta i Gminy	Dz. U. Woj. Małop. poz. 7049 z 02.12.2021
74	XL/285/2021 25.11.2021	zmiany uchwały o wyborze metody ustalania opłaty za gospodarowanie odpadami komunalnymi oraz ustalenia wysokości tej opłaty	14 dni od opublikowania w Dz.U.W. Małop.	Burmistrz Miasta i Gminy	Dz. U. Woj. Małop. poz. 7001 z 02.12.2021
75	XL/286/2021 25.11.2021	zmian w budżecie Miasta i Gminy Szczawnica na rok 2021	Z dniem podjęcia	Burmistrz Miasta i Gminy	Dz. U. Woj. Małop. poz. 7002 z 02.12.2021
76	XL/287/2021 25.11.2021	zmian w Wieloletniej Prognozie Finansowej Miasta i Gminy Szczawnica	Z dniem podjęcia	Burmistrz Miasta i Gminy	
77	XL/288/2021 25.11.2021	przekazania skargi do rozpatrzenia przez Komisję Skarg, Wniosków i Petycji	Z dniem podjęcia	Przewodniczący Rady Miejskiej	
78	XL/289/2021 25.11.2021	określenia wysokości stawek podatku od nieruchomości	14 dni od opublikowania w Dz.U.W. Małop.	Burmistrz Miasta i Gminy	Dz. U. Woj. Małop. poz. 7003 z 02.12.2021
79	XL/290/2021 25.11.2021	wynagrodzenia Burmistrza Miasta i Gminy Szczawnica	Z dniem podjęcia z zastosowaniem od 1 sierpnia 2021		
80	XL/291/2021 25.11.2021	ustalenia diet dla radnych Rady Miejskiej w Szczawnicy	Z dniem podjęcia z zastosowaniem od 1 sierpnia 2021	Burmistrz Miasta i Gminy	
81	XL/292/2021 25.11.2021	zmieniająca uchwałę w sprawie zaciągnięcia długoterminowego kredytu	Z dniem podjęcia	Burmistrz Miasta	

		na konsolidację części zadłużenia Miasta i Gminy Szczawnica		i Gminy	
82	XLI/293/2021 23.12.2021	wyrażenia zgody na oddanie w najem nieruchomości stanowiącej własność Miasta i Gminy Szczawnica w trybie bezprzetargowym	Z dniem podjęcia	Burmistrz Miasta i Gminy	
83	XLI/294/2021 23.12.2021	wyrażenia zgody na oddanie w dzierżawę nieruchomości stanowiących własność Miasta i Gminy Szczawnica w trybie bezprzetargowym	Z dniem podjęcia	Burmistrz Miasta i Gminy	
84	XLI/295/2021 23.12.2021	zbycia w trybie bezprzetargowym działki stanowiącej własność Miasta i Gminy Szczawnica	Z dniem podjęcia	Burmistrz Miasta i Gminy	
85	XLI/296/2021 23.12.2021	zmiany uchwały Nr XXXIV/249/2021 Rady Miejskiej w Szczawnicy z dnia 31 maja 2021r w sprawie określenia szczegółowego trybu i harmonogramu opracowania projektu „Strategii Rozwoju Miasta i Gminy Szczawnica na lata 2022-2028” w tym trybu konsultacji o których mowa w art. 6 ust. 3 ustawy z dnia 6 grudnia 2006r. o zasadach prowadzenia polityki rozwoju	Z dniem podjęcia	Burmistrz Miasta i Gminy	
86	XLI/297/2021 23.12.2021	zmian w budżecie Miasta i Gminy Szczawnica na rok 2021	Z dniem podjęcia	Burmistrz Miasta i Gminy	Dz. U. Woj. Małop. poz. 8105 z 29.12.2021
87	XLI/298/2021 23.12.2021	zmian w Wieloletniej Prognozie Finansowej Miasta i Gminy Szczawnica	Z dniem podjęcia	Burmistrz Miasta i Gminy	
88	XLI/299/2021 23.12.2021	rozstrzygnięcia skargi	Z dniem podjęcia	Przewodniczący Rady Miejskiej	
89	XLI/300/2021 23.12.2021	przekazania skargi do rozpatrzenia przez Komisję Skarg, Wniosków i Petycji	Z dniem podjęcia	Przewodniczący Rady Miejskiej	
90	XLII/301/2021 30.12.2021	Uchwała Budżetowa Miasta i Gminy Szczawnica na rok 2022 Nr XLII/301/2021	Z dniem podjęcia, z mocą obowiązującą od 1 stycznia 2022	Burmistrz Miasta i Gminy	Dz. U. Woj. Małop. poz. 8315 z 31.12.2021
91	XLII/302/2021 30.12.2021	Wieloletniej Prognozy Finansowej Miasta i Gminy Szczawnica,	Z dniem podjęcia	Burmistrz Miasta i Gminy	
92	XLII/303/2021 30.12.2021	uchwalenia Miejskiego Programu Profilaktyki i Rozwiązywania Problemów Alkoholowych oraz Przeciwdziałania Narkomanii na terenie Miasta i Gminy Szczawnica na 2022 rok	Z dniem podjęcia, z mocą obowiązującą od 1 stycznia 2022	Burmistrz Miasta i Gminy	
93	XLII/304/2021 30.12.2021	zmian w budżecie Miasta i Gminy Szczawnica na 2021 rok	Z dniem podjęcia	Burmistrz Miasta i Gminy	Dz. U. Woj. Małop.

					poz. 8316 z 31.12.2 021
94	XLII/305/2021 30.12.2021	Wieloletniej Prognozy Finansowej Miasta i Gminy Szczawnica.	Z dniem podjęcia	Burmistrz Miasta i Gminy	
95	XLII/306/2021 30.12.2021	rozstrzygnięcia skargi	Z dniem podjęcia	Przewodni- czący Rady Miejskiej	